



Trento giugno 2012

a cura di Gianpaolo Sassudelli

La struttura produttiva e occupazionale a livello territoriale – dati 2009

Il Servizio Statistica della Provincia Autonoma di Trento presenta un aggiornamento delle elaborazioni ricavate dal Registro Statistico delle unità locali (nel prosieguo ASIA UL) predisposto dall'ISTAT per aggiornare il quadro sulla struttura produttiva e occupazionale a livello territoriale e, per la prima volta, ne elabora le dinamiche per gli ultimi tre anni disponibili.

Il Registro, analogamente alla metodologia che conduce alla creazione dell'Archivio statistico delle imprese attive (ASIA imprese), è stato costruito attraverso la combinazione di fonti statistiche e di fonti amministrative¹. Riuscire a costruire un quadro informativo a livello sub-provinciale non è un'attività agevole, dal momento che generalmente gli archivi amministrativi colgono l'occupazione in capo alle imprese e, pertanto, il dato viene attribuito alla sede amministrativa senza alcun riferimento ai luoghi in cui la produzione di beni e servizi realmente avviene.

La disponibilità di questi nuovi dati, che di norma vengono raccolti ogni dieci anni in occasione dei Censimenti generali, riveste quindi un'importanza strategica perché consente di ottenere una fotografia del

¹ Il Registro delle unità locali (ASIA UL), analogamente all'Archivio delle imprese attive (ASIA), ricomprende tutte le unità economiche attive in un determinato territorio, ivi comprese le unità che non hanno l'obbligo di iscrizione al Registro delle imprese della Camera di Commercio, come le professioni ordinistiche e non. In tal senso ASIA UL può essere considerato un universo completo delle unità locali delle imprese non agricole operanti sul territorio, ad esclusione del settore pubblico.

sistema produttivo nazionale e territoriale e permette di monitorare la dinamica del mercato del lavoro dalla parte delle imprese e quindi della domanda, con il dettaglio territoriale comunale.

Le elaborazioni si riferiscono alle unità locali operanti nel 2009 (ultimo dato reso disponibile da Istat) nel settore privato, escluso il comparto agricolo. I dati non comprendono quindi le unità economiche e l'occupazione del settore pubblico, né le aziende agricole. Trattandosi di unità locali, i dati includono inoltre anche le unità produttive di imprese con sede amministrativa localizzata in altre regioni.

Il quadro di sintesi

Nel 2009 le unità locali attive nell'industria e nei servizi privati risultano poco più di 45.000 e occupano complessivamente circa 179.300 addetti (Tavola 1). L'87,5% delle unità locali appartiene ad imprese con meno di 10 addetti e impiega il 45,4% dell'occupazione totale. Rilevante appare anche la quota delle persone occupate in imprese con oltre 200 addetti, complessivamente pari al 17,9 %².

Tavola 1

Unità locali e occupazione per classe di addetti dell'impresa (Anno 2009)

Classi dimensionali delle imprese	Unità locali	Quote %	Addetti	Quote %
meno di 10 addetti	39.560	87,5	81.459	45,4
da 10 a 49 addetti	3.309	7,3	40.437	22,5
da 50 a 99 addetti	722	1,6	12.751	7,1
da 100 a 199 addetti	369	0,8	12.513	7,0
da 200 a 999 addetti	660	1,5	16.518	9,2
1000 addetti e oltre	584	1,3	15.655	8,7
Totale	45.204	100,0	179.334	100,0

² A livello locale operano unità locali di grandi organizzazioni produttive con sede al di fuori dei confini provinciali, come, ad esempio, aziende quali le Poste, la Telecom, Trenitalia, o grandi gruppi bancari, come Unicredit, che hanno numerose filiali e sportelli nella nostra provincia, così come nel resto d'Italia.

A livello settoriale, quasi tre quarti delle unità locali e dell'occupazione sono assorbiti dal macrocomparto dei servizi privati, che include le attività svolte dalle imprese del commercio, dei trasporti, delle attività alberghiere e dei pubblici esercizi, dei servizi professionali e dei servizi finanziari, nonché tutte quelle attività riferibili ai servizi alla persona. Il 16,3% delle unità locali complessive è costituito da unità produttive dedite all'attività edile e all'attività legata all'impiantistica, settore dove risulta particolarmente rilevante l'impresa individuale. Relativamente minore risulta il numero delle unità produttive dell'industria, caratterizzate per converso da una più elevata concentrazione in termini occupazionali e da una dimensione media di impresa maggiore (Tavola 2).

Tavola 2

Unità locali e occupazione per settore di attività delle unità locali (Anno 2009)

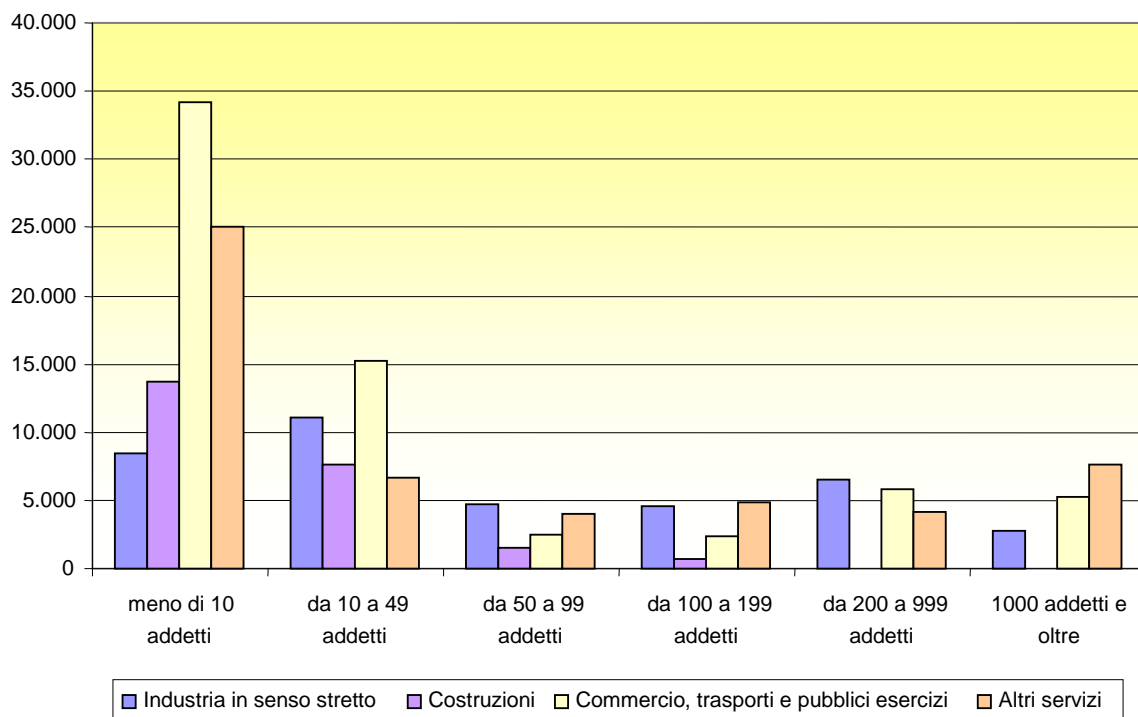
Settori	Unità locali	Quote %	Addetti	Quote %
Industria in senso stretto	4.228	9,4	38.229	21,3
Costruzioni	7.357	16,3	23.657	13,2
Commercio, trasporti e pubblici esercizi	16.498	36,5	65.296	36,4
Altri servizi	17.121	37,9	52.152	29,1
Totale	45.204	100,0	179.334	100,0

L'analisi combinata per settore e classe dimensionale delle imprese (Grafico 1) conferma un maggior assorbimento occupazionale nelle dimensioni di impresa più contenute, dove prevale la micro-impresa e preponderante è la figura del titolare e dei collaboratori familiari. Le imprese dei servizi e dell'industria con oltre 50 addetti si confermano come realtà produttive in cui vi è una maggiore intensità occupazionale. In particolare risulta molto rilevante il peso economico delle classi dimensionali oltre i 200 addetti, spiegabile principalmente, con la presenza

di unità produttive di grandi gruppi di imprese a carattere nazionale ed internazionale aventi sede fuori dai confini provinciali.

Grafico 1

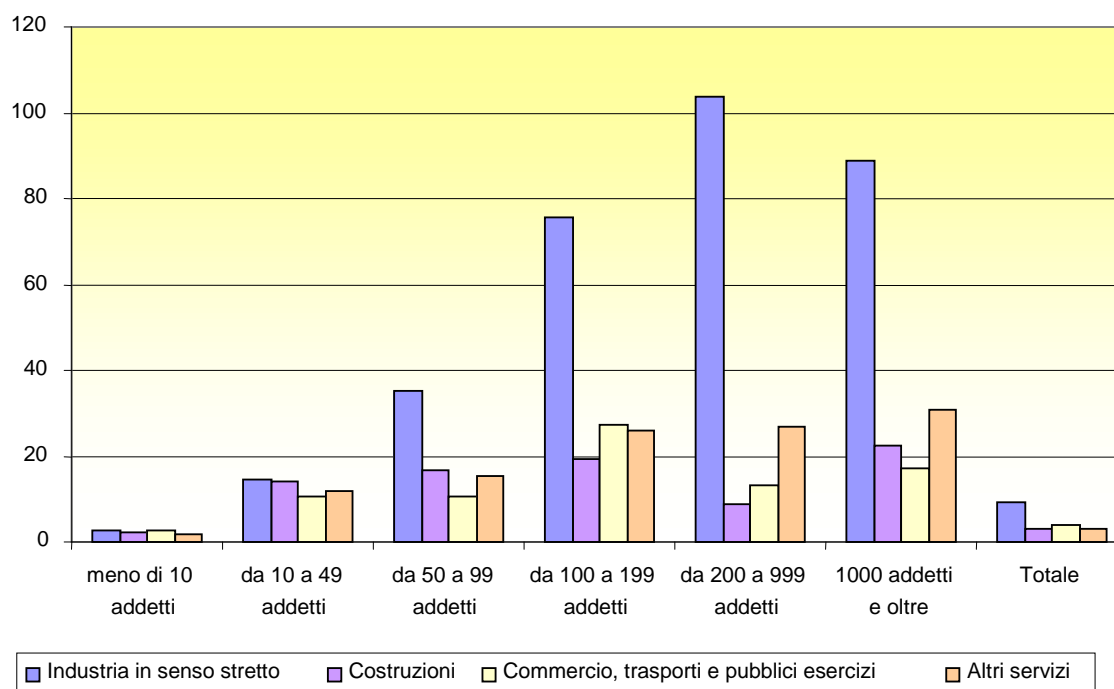
Addetti delle unità locali per settore di attività economica e classe di addetti delle imprese



In termini di dimensione media (Grafico 2), coerentemente con quanto appena osservato, le realtà produttive medie e di grandi dimensioni prevalgono nel settore industriale dove i livelli medi occupazionali per unità locale risultano sensibilmente più elevati rispetto agli altri comparti, sia considerando la classe dimensionale dell'impresa, sia considerando la totalità delle unità produttive.

Grafico 2

Addetti medi per unità locale per settore di attività economica e classe di addetti delle imprese



Il confronto con la dimensione media rilevata a livello nazionale e per la ripartizione Nord Est (Tavola 3), mostra, in generale, un livello dimensionale mediamente più elevato delle unità locali in provincia di Trento. Solo nell'industria in senso stretto la dimensione media delle unità locali in Trentino risulta inferiore alla dimensione media dell'apparato manifatturiero nordestino. La rilevanza economica del comparto delle costruzioni per la provincia di Trento viene confermata anche dalle statistiche sull'occupazione media, pari in Trentino a 3,3 addetti per unità contro i 2,8 e i 3,0 addetti rispettivamente del Nord Est e dell'Italia. Situazione analoga anche per il comparto dei servizi tradizionali e professionali che rilevano anch'essi una dimensione media più elevata nella provincia di Trento rispetto alle altre aree del Paese.

Tavola 3

Dimensione media delle unità locali in termini di addetti per settore di attività economica Confronto Trentino - Nord Est - Italia (Anno 2009)

Settori	Trentino	Nord Est	Italia
Industria in senso stretto	9,0	10,5	8,7
Costruzioni	3,2	2,8	2,9
Commercio, trasporti e pubblici esercizi	4,0	3,7	3,3
Altri servizi	3,0	2,8	2,8
Totale	4,0	4,0	3,6

La struttura delle unità locali a livello territoriale

Il dato per unità locale consente di osservare la struttura produttiva e la relativa occupazione a livello territoriale, in quanto permette di localizzare geograficamente ogni singolo luogo di produzione di beni e servizi. Ciò è estremamente rilevante per analizzare il peso economico delle diverse aree territoriali³. L'elaborazione dei dati ricavati da ASIA UL per Comunità di Valle (Tavola 4) conferma la concentrazione delle unità produttive nelle aree di fondovalle e nelle zone tradizionalmente vocate ad attività industriali e artigianali. In particolare, i territori della Val d'Adige, dell'Alto Garda e Ledro e della Comunità della Vallagarina assorbono da soli poco meno del 54% dell'occupazione complessiva e si confermano in tal senso aree che attirano forza lavoro. All'estremo opposto si collocano le Comunità della Paganella, della Valle dei Laghi e degli Altipiani Cimbri che presentano un peso economico sia in termini di unità locali, che di occupati, relativamente molto contenuto.

³ Il livello minimo di analisi è il comune.

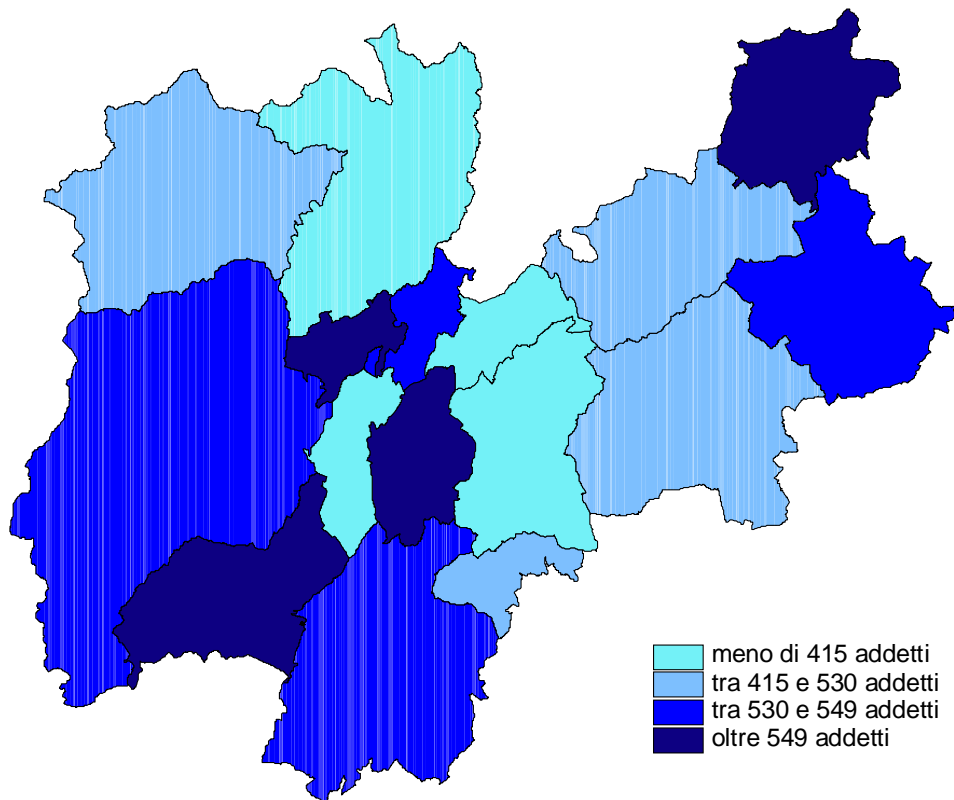
Tavola 4

Unità locali e occupazione per Comunità di Valle (Anno 2009)

	Unità locali	Quote %	Addetti	Quote %
Comunità territoriale della Valle di Fiemme	2.030	4,5	6.682	3,7
Comunità di Primiero	956	2,1	3.509	2,0
Comunità Valsugana e Tesino	1.893	4,2	7.390	4,1
Comunità Alta Valsugana e Bersntol	3.929	8,7	12.748	7,1
Comunità della Valle di Cembra	861	1,9	2.796	1,6
Comunità della Valle di Non	3.046	6,7	10.142	5,7
Comunità della Valle di Sole	1.645	3,6	5.364	3,0
Comunità delle Giudicarie	3.642	8,1	13.034	7,3
Comunità Alto Garda e Ledro	4.054	9,0	17.585	9,8
Comunità della Vallagarina	6.432	14,2	30.316	16,9
Comun General de Fascia	1.536	3,4	5.686	3,2
Magnifica Comunità degli Altopiani cimbri	563	1,2	1.471	0,8
Comunità Rotaliana-Königsberg	2.328	5,1	10.201	5,7
Comunità della Paganella	580	1,3	2.044	1,1
Territorio Val d'Adige	11.082	24,5	48.665	27,1
Comunità della Valle dei Laghi	627	1,4	1.699	0,9
Provincia	45.204	100,0	179.334	100,0

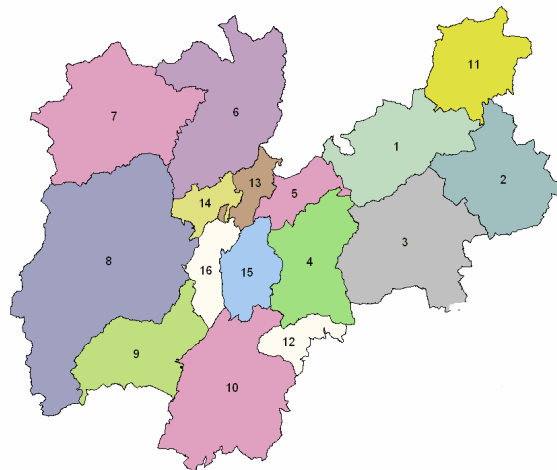
Osservando i dati occupazionali in relazione alla popolazione residente tra i 15 e i 64 anni, che insiste in ogni territorio, si evidenziano alcune particolarità che derivano dalla diversa vocazione produttiva delle vallate del Trentino (Figura 1).

Figura 1 - Addetti per 1000 residenti in età 15-64 anni per Comunità di Valle



Comunità di Valle

- 1 Comunità territoriale della Valle di Fiemme
- 2 Comunità di Primiero
- 3 Comunità Valsugana e Tesino
- 4 Comunità Alta Valsugana e Bersntol
- 5 Comunità della Valle di Cembra
- 6 Comunità della Valle di Non
- 7 Comunità della Valle di Sole
- 8 Comunità delle Giudicarie
- 9 Comunità Alto Garda e Ledro
- 10 Comunità della Vallagarina
- 11 Comun General de Fascia
- 12 Magnifica Comunità degli Altopiani cimbri
- 13 Comunità Rotaliana-Königsberg
- 14 Comunità della Paganella
- 15 Territorio Val d'Adige
- 16 Comunità della Valle dei Laghi



In particolare, nel 2009 la distribuzione per Comunità di Valle degli addetti in rapporto alla popolazione residente in età lavorativa (15-64 anni) mostra un certo divario strutturale tra le vallate del fondovalle, a cui si associano alcune zone a turismo più sostenuto, e le vallate non turistiche o più vocate all'attività agricola⁴. A fronte di un dato medio provinciale pari a 523 addetti per mille residenti in età lavorativa, si rilevano aree in cui tale rapporto arriva a superare quota 868 come nel Ladino di Fassa, o quota 619 come nella Val d'Adige. Per converso, le aree meno turistiche presentano, in generale, un numero di addetti ogni mille residenti decisamente inferiore: il valore minore si colloca nella Comunità della Valle dei Laghi con una quota di addetti per mille residenti pari a poco più di 248 unità.

Dinamica delle unità locali a livello territoriale dal 2007 al 2009

Vista la disponibilità triennale dell'archivio "Asia Unità Locali", comincia ad essere significativa anche un'analisi dinamica delle informazioni. Nonostante il periodo analizzato sia ancora molto breve, i dati evidenziano che il sistema produttivo nel suo complesso nel periodo congiunturalmente più difficile ha sostanzialmente retto l'onda d'urto, mantenendo invariata la propria capacità occupazionale. Sicuramente più impattante è stata però la crisi per il settore manifatturiero e per l'edilizia, che nel triennio considerato hanno perso consistenza e hanno espulso quote significative di manodopera. Per converso, l'altro dato che emerge è che il settore dei servizi ha in qualche modo assorbito le difficoltà occupazionali del sistema produttivo industriale, contribuendo a bilanciare la situazione generale e a limitare fenomeni di disagio, anche sociale, derivanti dalla perdita di posti di lavoro.

⁴ Si ricorda che le unità produttive e la relativa occupazione che operano nel comparto agricolo non sono comprese in ASIA UL.

Nello specifico, la variazione complessiva (Tavola 5) delle unità locali tra il 2007 e il 2009 a livello provinciale evidenzia una situazione di sostanziale stabilità (-0,2%). L'analisi per macrosettore evidenzia peraltro una variabilità più diffusa: si passa dal -6,2% dell'industria al -3,2% delle costruzioni, al -1,2% del commercio, trasporti e pubblici esercizi e ad un valore positivo, pari al + 4,0%, dei servizi professionali, finanziari e dei servizi alla persona.

A livello settoriale e di Comunità di Valle le dinamiche appaiono ancora più variabili. Il numero delle unità produttive dell'industria risulta tendenzialmente in diminuzione (da un -2,6% della Paganella al -10,4% della Valle dei Laghi); fa eccezione la Comunità della Valle di Fiemme che fa segnare un +1%. Una situazione analoga si registra anche per il settore delle costruzioni dove le variazioni risultano quasi tutte negative, tranne che nel Primiero (+7,7%) e nella Valle dei Laghi (+4,3%). Anche nel settore del commercio, trasporti e pubblici esercizi i valori sono per lo più negativi e si va dal -6,0% della Valle dei Laghi al +2,8% della Comunità della Paganella. I settori più dinamici appaiono quelli posizionati nei servizi che presentano un andamento molto positivo, dove spicca il +26,6% della Magnifica Comunità degli Altopiani Cimbri. Nel complesso dei settori di attività economica, si osservano andamenti abbastanza differenti tra le diverse Comunità: si registrano infatti variazioni positive, come il +2,4% della Valsugana e Tesino e della Magnifica Comunità degli Altopiani Cimbri, così come dinamiche negative, come per la Comunità della Rotaliana-Königsberg (-2,5%) e per la Valle di Cembra (-1,7%). In generale, i territori che hanno un maggior peso economico (la Valle dell'Adige, la Vallagarina e la zona del Garda) presentano una situazione abbastanza buona e dimostrano di aver saputo contenere le perdite in un momento congiunturale difficile. E' il caso, ad esempio, della Valle dell'Adige che perde unità locali ma rimane stabile nella forza lavoro occupata.

Tavola 5

Unità locali per Comunità di Valle e macrosettore (Variazione percentuale 2009 su 2007)

Comunità di Valle	Industria in senso stretto	Costruzioni	Commercio trasporti e pubblici esercizi	Altri servizi	Totale
Comunità territoriale della Valle di Fiemme	1,0	-2,4	-2,9	6,6	0,6
Comunità di Primiero	-8,2	7,7	-2,7	2,2	-0,3
Comunità Valsugana e Tesino	-3,5	-3,7	1,0	12,1	2,4
Comunità Alta Valsugana e Bersntol	-4,6	-2,8	-0,7	6,7	0,7
Comunità della Valle di Cembra	-8,2	-5,5	2,1	9,2	-1,7
Comunità della Valle di Non	-9,0	-5,2	1,4	5,2	-0,1
Comunità della Valle di Sole	-3,8	-1,6	-0,3	2,1	-0,1
Comunità delle Giudicarie	-4,0	-3,8	-1,2	6,3	0,2
Comunità Alto Garda e Ledro	-4,5	-4,5	-1,3	8,4	1,5
Comunità della Vallagarina	-7,1	-4,2	1,6	4,3	0,7
Comun General de Fascia	-5,4	-3,9	-0,7	0,0	-1,2
Magnifica Comunità degli Altopiani cimbri	-9,1	-5,1	-3,1	26,7	2,4
Comunità Rotaliana-Königsberg	-4,5	-3,0	-4,8	1,6	-2,5
Comunità della Paganella	-2,6	-7,2	2,8	-6,2	-1,2
Territorio Val d'Adige	-9,4	-2,8	-3,3	0,8	-1,5
Comunità della Valle dei Laghi	-10,4	4,3	-6,0	9,5	0,6
Provincia	-6,2	-3,2	-1,2	4,0	-0,2

Anche sul fronte occupazionale (Tavola 6), tra il 2007 e il 2009 non ci sono state a livello provinciale variazioni sensibili del numero di persone occupate (+0,1%), segno che le perdite di manodopera in alcuni settori sono state assorbite da altri settori. Ancora una volta se si analizza il dato per Comunità di Valle si possono notare differenze significative, come nella Valle di Cembra e nella Valle dei Laghi, dove si registra una diminuzione degli addetti rispettivamente del 3,0% e del 3,1%. Per converso, nelle Comunità della Valsugana e Tesino e dell'Alta Valsugana e Bersntol la variazione degli addetti risulta positiva e rispettivamente pari al 3,0% e al 2,3%.

Analizzando i dati degli addetti per singolo macrosettore, è possibile confermare, sia nell'industria (-6,5%), che nelle costruzioni (-5,8%), le variazioni negative riscontrate per la dinamica della unità locali. Per il commercio, i trasporti, le attività alberghiere e dei pubblici esercizi e per i servizi professionali, finanziari e i servizi alla persona la dinamica appare invece positiva e rispettivamente pari allo 0,4% e all'8,4%.

Tavola 6

Addetti delle unità locali per Comunità di Valle e macro settore (Variazione percentuale 2009 su 2007)

Comunità di Valle	Industria in senso stretto	Costruzioni	Commercio trasporti e pubblici esercizi	Altri servizi	Totale
Comunità territoriale della Valle di Fiemme	5,8	-6,8	0,7	7,4	1,5
Comunità di Primiero	23,7	1,5	-4,0	-1,5	1,7
Comunità Valsugana e Tesino	4,7	-0,8	-1,3	12,7	3,0
Comunità Alta Valsugana e Bersntol	-5,0	-4,2	3,5	11,3	2,2
Comunità della Valle di Cembra	-7,1	-0,3	-2,3	8,1	-3,0
Comunità della Valle di Non	-22,0	-9,1	16,3	9,2	-1,1
Comunità della Valle di Sole	-19,9	-7,3	1,9	5,5	-1,6
Comunità delle Giudicarie	-3,3	-6,7	-0,6	5,3	-1,2
Comunità Alto Garda e Ledro	-6,0	-7,6	-3,6	8,8	-1,9
Comunità della Vallagarina	-10,8	-7,3	1,2	15,2	0,9
Comun General de Fascia	-22,9	8,1	2,5	-3,7	0,7
Magnifica Comunità degli Altopiani cimbri	-2,7	-6,4	-6,5	32,0	-0,6
Comunità Rotaliana-Königsberg	0,9	-2,6	-2,2	5,9	0,2
Comunità della Paganella	-5,1	6,7	0,9	0,8	1,1
Territorio Val d'Adige	-5,2	-9,0	-0,9	5,5	0,0
Comunità della Valle dei Laghi	-18,9	-5,9	-1,0	16,8	-3,1
Provincia	-6,5	-5,8	0,4	8,4	0,1

Appendice

Di seguito vengono presentati i dati delle unità locali e degli addetti per ogni singola Comunità di Valle disaggregati per macrosettore economico e per divisione di attività economica (Ateco 2007). I dati per singolo comune sono rilasciati in formato elettronico disaggregati per macrosettore.

Si ricorda che i dati non comprendono le unità produttive del comparto agricolo e le unità produttive del settore pubblico, per le quali ISTAT sta procedendo alla costruzione di specifici Registri (rispettivamente denominati ASAIA e ASIA PA).

A1 - Unità locali per Comunità di Valle e macrosettore

Comunità di Valle	Industria in senso stretto	Costruzioni	Commercio, trasporti e pubblici esercizi	Altri servizi	Totale
Comunità territoriale della Valle di Fiemme	202	413	740	675	2.030
Comunità di Primiero	90	153	439	274	956
Comunità Valsugana e Tesino	222	415	681	575	1.893
Comunità Alta Valsugana e Bersntol	433	788	1.409	1.299	3.929
Comunità della Valle di Cembra	235	239	197	190	861
Comunità della Valle di Non	385	548	1.143	970	3.046
Comunità della Valle di Sole	126	303	723	493	1.645
Comunità delle Giudicarie	405	700	1.350	1.187	3.642
Comunità Alto Garda e Ledro	298	551	1.640	1.565	4.054
Comunità della Vallagarina	697	994	2.173	2.568	6.432
Comun General de Fascia	87	173	884	392	1.536
Magnifica Comunità degli Altopiani cimbri	40	93	283	147	563
Comunità Rotaliana-Königsberg	277	382	921	748	2.328
Comunità della Paganella	38	77	329	136	580
Territorio Val d'Adige	633	1.360	3.383	5.706	11.082
Comunità della Valle dei Laghi	60	168	203	196	627
Provincia	4.228	7.357	16.498	17.121	45.204

A2 – Addetti delle unità locali per Comunità di Valle e macrosettore

Comunità di Valle	Industria in senso stretto	Costruzioni	Commercio, trasporti e pubblici esercizi	Altri servizi	Totale
Comunità territoriale della Valle di Fiemme	1.275	1.218	2.754	1.433	6.682
Comunità di Primiero	681	548	1.688	592	3.509
Comunità Valsugana e Tesino	2.625	1.632	1.914	1.220	7.390
Comunità Alta Valsugana e Bersntol	2.784	1.963	4.513	3.488	12.748
Comunità della Valle di Cembra	1.234	725	529	308	2.796
Comunità della Valle di Non	2.425	1.622	3.872	2.223	10.142
Comunità della Valle di Sole	539	852	2.776	1.197	5.364
Comunità delle Giudicarie	3.101	2.285	4.772	2.875	13.034
Comunità Alto Garda e Ledro	4.227	1.856	7.076	4.426	17.585
Comunità della Vallagarina	8.483	3.143	7.794	10.896	30.316
Comun General de Fascia	254	614	4.019	799	5.686
Magnifica Comunità degli Altopiani cimbri	78	202	903	288	1.471
Comunità Rotaliana-Königsberg	3.034	1.527	3.625	2.014	10.201
Comunità della Paganella	145	260	1.373	266	2.044
Territorio Val d'Adige	7.040	4.740	17.113	19.773	48.665
Comunità della Valle dei Laghi	303	468	575	353	1.699
Provincia	38.229	23.657	65.296	52.152	179.334

A3 – Dati socio-economici per Comunità di Valle

Comunità di Valle	Popolazione	Popolazione 15-64 anni	Addetti per 1000 residenti in età 15-64 anni
Comunità territoriale della Valle di Fiemme	19.780	12.804	522
Comunità di Primiero	10.048	6.455	544
Comunità Valsugana e Tesino	27.122	17.627	419
Comunità Alta Valsugana e Bersntol	51.564	33.984	375
Comunità della Valle di Cembra	11.308	7.284	384
Comunità della Valle di Non	39.134	25.253	402
Comunità della Valle di Sole	15.630	10.213	525
Comunità delle Giudicarie	37.550	24.250	538
Comunità Alto Garda e Ledro	47.713	31.136	565
Comunità della Vallagarina	87.336	56.730	534
Comun General de Fascia	9.733	6.554	868
Magnifica Comunità degli Altopiani cimbri	4.521	2.876	512
Comunità Rotaliana-Königsberg	28.566	19.074	535
Comunità della Paganella	4.908	3.269	625
Territorio Val d'Adige	119.539	78.583	619
Comunità della Valle dei Laghi	10.374	6.850	248
Provincia	524.826	342.942	523

A4 - Unità locali e addetti per divisione di attività economica
Comunità territoriale della Valle di Fiemme

Divisioni	Descrizione	Unità locali	Addetti delle UL
B	Attività estrattiva	7	32
CA	Industrie alimentari, delle bevande e del tabacco	26	160
CB	Industrie tessili, abbigliamento, pelli e accessori	10	194
CC	Industria del legno, della carta e stampa	53	255
CD	Fabbricazione di coke e prodotti petroliferi raffinati	-	-
CE	Fabbricazione di sostanze e prodotti chimici	-	-
CF	Produzione di articoli farmaceutici, chimico-medicinali e botanici	-	-
CG	Fabbricazione di articoli in gomma e materie plastiche, altri prodotti della lavorazione di minerali non metalliferi	18	171
CH	Fabbricazione di metalli di base e lavorazione di prodotti in metallo, esclusi macchine e impianti	21	78
CI	Fabbricazione di computer, apparecchi elettronici e ottici	1	1
CJ	Fabbricazione di apparecchi elettrici	3	72
CK	Fabbricazione di macchinari ed apparecchi n.c.a.	3	51
CL	Fabbricazione di mezzi di trasporto	-	-
CM	Altre attività manifatturiere, riparazione ed installazione di macchine ed apparecchiature	45	193
D	Fornitura di energia elettrica, gas, vapore e aria condizionata	6	23
E	Fornitura di acqua; reti fognarie, attività di trattamento dei rifiuti e risanamento	9	46
F	Costruzioni	413	1.218
G	Commercio all'ingrosso e al dettaglio, riparazione di autoveicoli e motocicli	397	1.156
H	Trasporto e magazzinaggio	71	322
I	Servizi di alloggio e ristorazione	272	1.276
JA	Editoria, audiovisivi e attività radiotelevisive	7	10
JB	Telecomunicazioni	1	5
JC	Servizi IT e altri servizi informativi	45	140
K	Attività finanziarie e assicurative	55	209
L	Attività immobiliari	103	155
MA	Attività legali, contabilità, consulenza di gestione, studi di architettura e ingegneria, collaudi ed analisi tecniche	144	222
MB	Ricerca scientifica e sviluppo	1	1
MC	Altre attività professionali, scientifiche e tecniche	66	106
N	Attività amministrative e di servizi di supporto	53	185
P	Amministrazione pubblica e difesa; assicurazione sociale obbligatoria	16	47
QA	Istruzione	63	90
QB	Sanità	7	49
R	Servizi alle famiglie e assistenza sociale	35	73
S	Attività artistiche, di intrattenimento e divertimento	79	144
Totale complessivo		2.030	6.682

**A5 - Unità locali e addetti per divisione di attività economica
Comunità di Primiero**

Divisioni	Descrizione	Unità locali	Addetti delle UL
B	Attività estrattiva	1	1
CA	Industrie alimentari, delle bevande e del tabacco	6	25
CB	Industrie tessili, abbigliamento, pelli e accessori	1	2
CC	Industria del legno, della carta e stampa	41	162
CD	Fabbricazione di coke e prodotti petroliferi raffinati	-	-
CE	Fabbricazione di sostanze e prodotti chimici	-	-
CF	Produzione di articoli farmaceutici, chimico-medicinali e botanici	-	-
CG	Fabbricazione di articoli in gomma e materie plastiche, altri prodotti della lavorazione di minerali non metalliferi	4	11
CH	Fabbricazione di metalli di base e lavorazione di prodotti in metallo, esclusi macchine e impianti	10	86
CI	Fabbricazione di computer, apparecchi elettronici e ottici	-	-
CJ	Fabbricazione di apparecchi elettrici	2	7
CK	Fabbricazione di macchinari ed apparecchi n.c.a.	3	10
CL	Fabbricazione di mezzi di trasporto	-	-
CM	Altre attività manifatturiere, riparazione ed installazione di macchine ed apparecchiature	8	284
D	Fornitura di energia elettrica, gas, vapore e aria condizionata	8	69
E	Fornitura di acqua; reti fognarie, attività di trattamento dei rifiuti e risanamento	6	24
F	Costruzioni	153	548
G	Commercio all'ingrosso e al dettaglio, riparazione di autoveicoli e motocicli	201	506
H	Trasporto e magazzinaggio	40	169
I	Servizi di alloggio e ristorazione	198	1.012
JA	Editoria, audiovisivi e attività radiotelevisive	2	5
JB	Telecomunicazioni	-	-
JC	Servizi IT e altri servizi informativi	15	50
K	Attività finanziarie e assicurative	24	87
L	Attività immobiliari	38	111
MA	Attività legali, contabilità, consulenza di gestione, studi di architettura e ingegneria, collaudi ed analisi tecniche	73	107
MB	Ricerca scientifica e sviluppo	1	1
MC	Altre attività professionali, scientifiche e tecniche	24	28
N	Attività amministrative e di servizi di supporto	15	46
P	Amministrazione pubblica e difesa; assicurazione sociale obbligatoria	8	18
QA	Istruzione	27	36
QB	Sanità	4	18
R	Servizi alle famiglie e assistenza sociale	10	14
S	Attività artistiche, di intrattenimento e divertimento	33	70
Totale complessivo		956	3.509

**A6 - Unità locali e addetti per divisione di attività economica
Comunità Valsugana e Tesino**

Divisioni	Descrizione	Unità locali	Addetti delle UL
B	Attività estrattiva	3	6
CA	Industrie alimentari, delle bevande e del tabacco	17	355
CB	Industrie tessili, abbigliamento, pelli e accessori	18	177
CC	Industria del legno, della carta e stampa	43	447
CD	Fabbricazione di coke e prodotti petroliferi raffinati	-	-
CE	Fabbricazione di sostanze e prodotti chimici	2	44
CF	Produzione di articoli farmaceutici, chimico-medicinali e botanici	-	-
CG	Fabbricazione di articoli in gomma e materie plastiche, altri prodotti della lavorazione di minerali non metalliferi	31	577
CH	Fabbricazione di metalli di base e lavorazione di prodotti in metallo, esclusi macchine e impianti	42	445
CI	Fabbricazione di computer, apparecchi elettronici e ottici	6	40
CJ	Fabbricazione di apparecchi elettrici	1	1
CK	Fabbricazione di macchinari ed apparecchi n.c.a.	14	253
CL	Fabbricazione di mezzi di trasporto	4	9
CM	Altre attività manifatturiere, riparazione ed installazione di macchine ed apparecchiature	27	48
D	Fornitura di energia elettrica, gas, vapore e aria condizionata	5	41
E	Fornitura di acqua; reti fognarie, attività di trattamento dei rifiuti e risanamento	9	181
F	Costruzioni	415	1.632
G	Commercio all'ingrosso e al dettaglio, riparazione di autoveicoli e motocicli	433	1.160
H	Trasporto e magazzinaggio	64	226
I	Servizi di alloggio e ristorazione	184	528
JA	Editoria, audiovisivi e attività radiotelevisive	-	-
JB	Telecomunicazioni	2	2
JC	Servizi IT e altri servizi informativi	25	52
K	Attività finanziarie e assicurative	52	190
L	Attività immobiliari	70	95
MA	Attività legali, contabilità, consulenza di gestione, studi di architettura e ingegneria, collaudi ed analisi tecniche	152	260
MB	Ricerca scientifica e sviluppo	2	2
MC	Altre attività professionali, scientifiche e tecniche	65	81
N	Attività amministrative e di servizi di supporto	43	94
P	Amministrazione pubblica e difesa; assicurazione sociale obbligatoria	8	52
QA	Istruzione	56	86
QB	Sanità	6	85
R	Servizi alle famiglie e assistenza sociale	15	45
S	Attività artistiche, di intrattenimento e divertimento	79	178
Totale complessivo		1.893	7.390

**A7 - Unità locali e addetti per divisione di attività economica
Comunità Alta Valsugana e Bersntol**

Divisioni	Descrizione	Unità locali	Addetti delle UL
B	Attività estrattiva	21	146
CA	Industrie alimentari, delle bevande e del tabacco	36	195
CB	Industrie tessili, abbigliamento, pelli e accessori	8	13
CC	Industria del legno, della carta e stampa	67	262
CD	Fabbricazione di coke e prodotti petroliferi raffinati	-	-
CE	Fabbricazione di sostanze e prodotti chimici	3	32
CF	Produzione di articoli farmaceutici, chimico-medicinali e botanici	-	-
CG	Fabbricazione di articoli in gomma e materie plastiche, altri prodotti della lavorazione di minerali non metalliferi	142	968
CH	Fabbricazione di metalli di base e lavorazione di prodotti in metallo, esclusi macchine e impianti	51	289
CI	Fabbricazione di computer, apparecchi elettronici e ottici	5	25
CJ	Fabbricazione di apparecchi elettrici	3	8
CK	Fabbricazione di macchinari ed apparecchi n.c.a.	21	535
CL	Fabbricazione di mezzi di trasporto	4	20
CM	Altre attività manifatturiere, riparazione ed installazione di macchine ed apparecchiature	53	124
D	Fornitura di energia elettrica, gas, vapore e aria condizionata	4	62
E	Fornitura di acqua; reti fognarie, attività di trattamento dei rifiuti e risanamento	15	104
F	Costruzioni	788	1.963
G	Commercio all'ingrosso e al dettaglio, riparazione di autoveicoli e motocicli	876	2.647
H	Trasporto e magazzinaggio	134	389
I	Servizi di alloggio e ristorazione	399	1.477
JA	Editoria, audiovisivi e attività radiotelevisive	5	5
JB	Telecomunicazioni	2	12
JC	Servizi IT e altri servizi informativi	63	120
K	Attività finanziarie e assicurative	83	335
L	Attività immobiliari	179	235
MA	Attività legali, contabilità, consulenza di gestione, studi di architettura e ingegneria, collaudi ed analisi tecniche	339	479
MB	Ricerca scientifica e sviluppo	7	15
MC	Altre attività professionali, scientifiche e tecniche	157	189
N	Attività amministrative e di servizi di supporto	91	930
P	Amministrazione pubblica e difesa; assicurazione sociale obbligatoria	20	182
QA	Istruzione	152	225
QB	Sanità	25	372
R	Servizi alle famiglie e assistenza sociale	39	70
S	Attività artistiche, di intrattenimento e divertimento	137	318
Totale complessivo		3.929	12.748

**A8 - Unità locali e addetti per divisione di attività economica
Comunità della Valle di Cembra**

Divisioni	Descrizione	Unità locali	Addetti delle UL
B	Attività estrattiva	60	461
CA	Industrie alimentari, delle bevande e del tabacco	10	28
CB	Industrie tessili, abbigliamento, pelli e accessori	2	3
CC	Industria del legno, della carta e stampa	21	97
CD	Fabbricazione di coke e prodotti petroliferi raffinati	-	-
CE	Fabbricazione di sostanze e prodotti chimici	1	2
CF	Produzione di articoli farmaceutici, chimico-medicinali e botanici	-	-
CG	Fabbricazione di articoli in gomma e materie plastiche, altri prodotti della lavorazione di minerali non metalliferi	116	585
CH	Fabbricazione di metalli di base e lavorazione di prodotti in metallo, esclusi macchine e impianti	11	34
CI	Fabbricazione di computer, apparecchi elettronici e ottici	-	-
CJ	Fabbricazione di apparecchi elettrici	1	1
CK	Fabbricazione di macchinari ed apparecchi n.c.a.	-	-
CL	Fabbricazione di mezzi di trasporto	-	-
CM	Altre attività manifatturiere, riparazione ed installazione di macchine ed apparecchiature	10	19
D	Fornitura di energia elettrica, gas, vapore e aria condizionata	-	-
E	Fornitura di acqua; reti fognarie, attività di trattamento dei rifiuti e risanamento	3	4
F	Costruzioni	239	725
G	Commercio all'ingrosso e al dettaglio, riparazione di autoveicoli e motocicli	115	315
H	Trasporto e magazzinaggio	25	65
I	Servizi di alloggio e ristorazione	57	149
JA	Editoria, audiovisivi e attività radiotelevisive	-	-
JB	Telecomunicazioni	-	-
JC	Servizi IT e altri servizi informativi	9	19
K	Attività finanziarie e assicurative	19	50
L	Attività immobiliari	28	45
MA	Attività legali, contabilità, consulenza di gestione, studi di architettura e ingegneria, collaudi ed analisi tecniche	57	71
MB	Ricerca scientifica e sviluppo	-	-
MC	Altre attività professionali, scientifiche e tecniche	20	25
N	Attività amministrative e di servizi di supporto	14	26
P	Amministrazione pubblica e difesa; assicurazione sociale obbligatoria	1	2
QA	Istruzione	16	20
QB	Sanità	3	14
R	Servizi alle famiglie e assistenza sociale	2	2
S	Attività artistiche, di intrattenimento e divertimento	21	33
Totale complessivo		861	2.796

**A9 - Unità locali e addetti per divisione di attività economica
Comunità della Valle di Non**

Divisioni	Descrizione	Unità locali	Addetti delle UL
B	Attività estrattiva	1	8
CA	Industrie alimentari, delle bevande e del tabacco	38	257
CB	Industrie tessili, abbigliamento, pelli e accessori	20	55
CC	Industria del legno, della carta e stampa	136	746
CD	Fabbricazione di coke e prodotti petroliferi raffinati	-	-
CE	Fabbricazione di sostanze e prodotti chimici	2	7
CF	Produzione di articoli farmaceutici, chimico-medicinali e botanici	-	-
CG	Fabbricazione di articoli in gomma e materie plastiche, altri prodotti della lavorazione di minerali non metalliferi	23	231
CH	Fabbricazione di metalli di base e lavorazione di prodotti in metallo, esclusi macchine e impianti	59	194
CI	Fabbricazione di computer, apparecchi elettronici e ottici	1	42
CJ	Fabbricazione di apparecchi elettrici	1	3
CK	Fabbricazione di macchinari ed apparecchi n.c.a.	22	596
CL	Fabbricazione di mezzi di trasporto	1	9
CM	Altre attività manifatturiere, riparazione ed installazione di macchine ed apparecchiature	64	198
D	Fornitura di energia elettrica, gas, vapore e aria condizionata	13	45
E	Fornitura di acqua; reti fognarie, attività di trattamento dei rifiuti e risanamento	4	34
F	Costruzioni	548	1.622
G	Commercio all'ingrosso e al dettaglio, riparazione di autoveicoli e motocicli	750	2.649
H	Trasporto e magazzinaggio	127	374
I	Servizi di alloggio e ristorazione	266	849
JA	Editoria, audiovisivi e attività radiotelevisive	3	4
JB	Telecomunicazioni	2	9
JC	Servizi IT e altri servizi informativi	33	79
K	Attività finanziarie e assicurative	95	328
L	Attività immobiliari	138	196
MA	Attività legali, contabilità, consulenza di gestione, studi di architettura e ingegneria, collaudi ed analisi tecniche	253	463
MB	Ricerca scientifica e sviluppo	5	8
MC	Altre attività professionali, scientifiche e tecniche	85	121
N	Attività amministrative e di servizi di supporto	56	192
P	Amministrazione pubblica e difesa; assicurazione sociale obbligatoria	21	51
QA	Istruzione	96	140
QB	Sanità	21	383
R	Servizi alle famiglie e assistenza sociale	26	49
S	Attività artistiche, di intrattenimento e divertimento	136	201
Totale complessivo		3.046	10.142

**A10 - Unità locali e addetti per divisione di attività economica
Comunità della Valle di Sole**

Divisioni	Descrizione	Unità locali	Addetti delle UL
B	Attività estrattiva	2	9
CA	Industrie alimentari, delle bevande e del tabacco	15	92
CB	Industrie tessili, abbigliamento, pelli e accessori	1	3
CC	Industria del legno, della carta e stampa	54	153
CD	Fabbricazione di coke e prodotti petroliferi raffinati	-	-
CE	Fabbricazione di sostanze e prodotti chimici	1	1
CF	Produzione di articoli farmaceutici, chimico-medicinali e botanici	-	-
CG	Fabbricazione di articoli in gomma e materie plastiche, altri prodotti della lavorazione di minerali non metalliferi	8	97
CH	Fabbricazione di metalli di base e lavorazione di prodotti in metallo, esclusi macchine e impianti	12	39
CI	Fabbricazione di computer, apparecchi elettronici e ottici	-	-
CJ	Fabbricazione di apparecchi elettrici	1	25
CK	Fabbricazione di macchinari ed apparecchi n.c.a.	4	18
CL	Fabbricazione di mezzi di trasporto	-	-
CM	Altre attività manifatturiere, riparazione ed installazione di macchine ed apparecchiature	19	46
D	Fornitura di energia elettrica, gas, vapore e aria condizionata	7	52
E	Fornitura di acqua; reti fognarie, attività di trattamento dei rifiuti e risanamento	2	5
F	Costruzioni	303	852
G	Commercio all'ingrosso e al dettaglio, riparazione di autoveicoli e motocicli	331	841
H	Trasporto e magazzinaggio	60	226
I	Servizi di alloggio e ristorazione	332	1.708
JA	Editoria, audiovisivi e attività radiotelevisive	2	4
JB	Telecomunicazioni	-	-
JC	Servizi IT e altri servizi informativi	13	32
K	Attività finanziarie e assicurative	35	117
L	Attività immobiliari	90	161
MA	Attività legali, contabilità, consulenza di gestione, studi di architettura e ingegneria, collaudi ed analisi tecniche	109	189
MB	Ricerca scientifica e sviluppo	2	2
MC	Altre attività professionali, scientifiche e tecniche	26	32
N	Attività amministrative e di servizi di supporto	55	167
P	Amministrazione pubblica e difesa; assicurazione sociale obbligatoria	26	117
QA	Istruzione	35	50
QB	Sanità	5	36
R	Servizi alle famiglie e assistenza sociale	35	173
S	Attività artistiche, di intrattenimento e divertimento	60	117
Totale complessivo		1.645	5.364

**A11 - Unità locali e addetti per divisione di attività economica
Comunità delle Giudicarie**

Divisioni	Descrizione	Unità locali	Addetti delle UL
B	Attività estrattiva	7	23
CA	Industrie alimentari, delle bevande e del tabacco	44	287
CB	Industrie tessili, abbigliamento, pelli e accessori	15	205
CC	Industria del legno, della carta e stampa	100	665
CD	Fabbricazione di coke e prodotti petroliferi raffinati	-	-
CE	Fabbricazione di sostanze e prodotti chimici	1	3
CF	Produzione di articoli farmaceutici, chimico-medicinali e botanici	-	-
CG	Fabbricazione di articoli in gomma e materie plastiche, altri prodotti della lavorazione di minerali non metalliferi	38	349
CH	Fabbricazione di metalli di base e lavorazione di prodotti in metallo, esclusi macchine e impianti	91	852
CI	Fabbricazione di computer, apparecchi elettronici e ottici	4	11
CJ	Fabbricazione di apparecchi elettrici	4	27
CK	Fabbricazione di macchinari ed apparecchi n.c.a.	24	238
CL	Fabbricazione di mezzi di trasporto	-	-
CM	Altre attività manifatturiere, riparazione ed installazione di macchine ed apparecchiature	57	280
D	Fornitura di energia elettrica, gas, vapore e aria condizionata	13	124
E	Fornitura di acqua; reti fognarie, attività di trattamento dei rifiuti e risanamento	7	38
F	Costruzioni	700	2.285
G	Commercio all'ingrosso e al dettaglio, riparazione di autoveicoli e motocicli	728	2.021
H	Trasporto e magazzinaggio	131	501
I	Servizi di alloggio e ristorazione	491	2.251
JA	Editoria, audiovisivi e attività radiotelevisive	3	5
JB	Telecomunicazioni	1	7
JC	Servizi IT e altri servizi informativi	54	154
K	Attività finanziarie e assicurative	81	342
L	Attività immobiliari	169	244
MA	Attività legali, contabilità, consulenza di gestione, studi di architettura e ingegneria, collaudi ed analisi tecniche	336	598
MB	Ricerca scientifica e sviluppo	2	2
MC	Altre attività professionali, scientifiche e tecniche	102	131
N	Attività amministrative e di servizi di supporto	96	483
P	Amministrazione pubblica e difesa; assicurazione sociale obbligatoria	33	101
QA	Istruzione	106	134
QB	Sanità	17	238
R	Servizi alle famiglie e assistenza sociale	38	99
S	Attività artistiche, di intrattenimento e divertimento	149	339
Totale complessivo		3.642	13.034

**A12 - Unità locali e addetti per divisione di attività economica
Comunità Alto Garda e Ledro**

Divisioni	Descrizione	Unità locali	Addetti delle UL
B	Attività estrattiva	-	-
CA	Industrie alimentari, delle bevande e del tabacco	31	162
CB	Industrie tessili, abbigliamento, pelli e accessori	23	169
CC	Industria del legno, della carta e stampa	74	1.508
CD	Fabbricazione di coke e prodotti petroliferi raffinati	1	6
CE	Fabbricazione di sostanze e prodotti chimici	2	545
CF	Produzione di articoli farmaceutici, chimico-medicinali e botanici	-	-
CG	Fabbricazione di articoli in gomma e materie plastiche, altri prodotti della lavorazione di minerali non metalliferi	25	275
CH	Fabbricazione di metalli di base e lavorazione di prodotti in metallo, esclusi macchine e impianti	50	520
CI	Fabbricazione di computer, apparecchi elettronici e ottici	4	41
CJ	Fabbricazione di apparecchi elettrici	6	20
CK	Fabbricazione di macchinari ed apparecchi n.c.a.	12	196
CL	Fabbricazione di mezzi di trasporto	3	486
CM	Altre attività manifatturiere, riparazione ed installazione di macchine ed apparecchiature	51	132
D	Fornitura di energia elettrica, gas, vapore e aria condizionata	7	73
E	Fornitura di acqua; reti fognarie, attività di trattamento dei rifiuti e risanamento	9	93
F	Costruzioni	551	1.856
G	Commercio all'ingrosso e al dettaglio, riparazione di autoveicoli e motocicli	917	2.814
H	Trasporto e magazzinaggio	117	1.225
I	Servizi di alloggio e ristorazione	606	3.037
JA	Editoria, audiovisivi e attività radiotelevisive	8	15
JB	Telecomunicazioni	2	4
JC	Servizi IT e altri servizi informativi	66	208
K	Attività finanziarie e assicurative	113	453
L	Attività immobiliari	271	402
MA	Attività legali, contabilità, consulenza di gestione, studi di architettura e ingegneria, collaudi ed analisi tecniche	384	604
MB	Ricerca scientifica e sviluppo	7	7
MC	Altre attività professionali, scientifiche e tecniche	134	193
N	Attività amministrative e di servizi di supporto	121	973
P	Amministrazione pubblica e difesa; assicurazione sociale obbligatoria	26	68
QA	Istruzione	204	646
QB	Sanità	19	268
R	Servizi alle famiglie e assistenza sociale	57	147
S	Attività artistiche, di intrattenimento e divertimento	153	438
Totale complessivo		4.054	17.585

**A13 - Unità locali e addetti per divisione di attività economica
Comunità della Vallagarina**

Divisioni	Descrizione	Unità locali	Addetti delle UL
B	Attività estrattiva	9	43
CA	Industrie alimentari, delle bevande e del tabacco	52	703
CB	Industrie tessili, abbigliamento, pelli e accessori	45	497
CC	Industria del legno, della carta e stampa	103	635
CD	Fabbricazione di coke e prodotti petroliferi raffinati	-	-
CE	Fabbricazione di sostanze e prodotti chimici	12	154
CF	Produzione di articoli farmaceutici, chimico-medicinali e botanici	2	158
CG	Fabbricazione di articoli in gomma e materie plastiche, altri prodotti della lavorazione di minerali non metalliferi	66	982
CH	Fabbricazione di metalli di base e lavorazione di prodotti in metallo, esclusi macchine e impianti	158	1.830
CI	Fabbricazione di computer, apparecchi elettronici e ottici	11	127
CJ	Fabbricazione di apparecchi elettrici	25	347
CK	Fabbricazione di macchinari ed apparecchi n.c.a.	70	1.219
CL	Fabbricazione di mezzi di trasporto	4	389
CM	Altre attività manifatturiere, riparazione ed installazione di macchine ed apparecchiature	112	1.065
D	Fornitura di energia elettrica, gas, vapore e aria condizionata	13	266
E	Fornitura di acqua; reti fognarie, attività di trattamento dei rifiuti e risanamento	15	68
F	Costruzioni	994	3.143
G	Commercio all'ingrosso e al dettaglio, riparazione di autoveicoli e motocicli	1.502	4.486
H	Trasporto e magazzinaggio	239	1.675
I	Servizi di alloggio e ristorazione	432	1.633
JA	Editoria, audiovisivi e attività radiotelevisive	24	49
JB	Telecomunicazioni	8	35
JC	Servizi IT e altri servizi informativi	134	439
K	Attività finanziarie e assicurative	175	741
L	Attività immobiliari	305	433
MA	Attività legali, contabilità, consulenza di gestione, studi di architettura e ingegneria, collaudi ed analisi tecniche	698	1.213
MB	Ricerca scientifica e sviluppo	12	14
MC	Altre attività professionali, scientifiche e tecniche	262	346
N	Attività amministrative e di servizi di supporto	203	5.204
P	Amministrazione pubblica e difesa; assicurazione sociale obbligatoria	59	175
QA	Istruzione	312	603
QB	Sanità	31	878
R	Servizi alle famiglie e assistenza sociale	86	183
S	Attività artistiche, di intrattenimento e divertimento	259	582
Totale complessivo		6.432	30.316

**A14 - Unità locali e addetti per divisione di attività economica
Comun General de Fascia**

Divisioni	Descrizione	Unità locali	Addetti delle UL
B	Attività estrattiva	1	1
CA	Industrie alimentari, delle bevande e del tabacco	20	78
CB	Industrie tessili, abbigliamento, pelli e accessori	4	4
CC	Industria del legno, della carta e stampa	27	71
CD	Fabbricazione di coke e prodotti petroliferi raffinati	-	-
CE	Fabbricazione di sostanze e prodotti chimici	-	-
CF	Produzione di articoli farmaceutici, chimico-medicinali e botanici	-	-
CG	Fabbricazione di articoli in gomma e materie plastiche, altri prodotti della lavorazione di minerali non metalliferi	1	1
CH	Fabbricazione di metalli di base e lavorazione di prodotti in metallo, esclusi macchine e impianti	6	16
CI	Fabbricazione di computer, apparecchi elettronici e ottici	-	-
CJ	Fabbricazione di apparecchi elettrici	1	1
CK	Fabbricazione di macchinari ed apparecchi n.c.a.	-	-
CL	Fabbricazione di mezzi di trasporto	-	-
CM	Altre attività manifatturiere, riparazione ed installazione di macchine ed apparecchiature	13	24
D	Fornitura di energia elettrica, gas, vapore e aria condizionata	6	19
E	Fornitura di acqua; reti fognarie, attività di trattamento dei rifiuti e risanamento	8	40
F	Costruzioni	173	614
G	Commercio all'ingrosso e al dettaglio, riparazione di autoveicoli e motocicli	273	821
H	Trasporto e magazzinaggio	48	353
I	Servizi di alloggio e ristorazione	563	2.844
JA	Editoria, audiovisivi e attività radiotelevisive	4	7
JB	Telecomunicazioni	-	-
JC	Servizi IT e altri servizi informativi	16	61
K	Attività finanziarie e assicurative	26	111
L	Attività immobiliari	73	115
MA	Attività legali, contabilità, consulenza di gestione, studi di architettura e ingegneria, collaudi ed analisi tecniche	89	129
MB	Ricerca scientifica e sviluppo	-	-
MC	Altre attività professionali, scientifiche e tecniche	17	21
N	Attività amministrative e di servizi di supporto	45	112
P	Amministrazione pubblica e difesa; assicurazione sociale obbligatoria	18	54
QA	Istruzione	39	59
QB	Sanità	3	10
R	Servizi alle famiglie e assistenza sociale	21	37
S	Attività artistiche, di intrattenimento e divertimento	41	83
Totale complessivo		1.536	5.686

A15 - Unità locali e addetti per divisione di attività economica
Magnifica Comunità degli Altopiani cimbri

Divisioni	Descrizione	Unità locali	Addetti delle UL
B	Attività estrattiva	-	-
CA	Industrie alimentari, delle bevande e del tabacco	5	23
CB	Industrie tessili, abbigliamento, pelli e accessori	-	-
CC	Industria del legno, della carta e stampa	17	26
CD	Fabbricazione di coke e prodotti petroliferi raffinati	-	-
CE	Fabbricazione di sostanze e prodotti chimici	-	-
CF	Produzione di articoli farmaceutici, chimico-medicinali e botanici	-	-
CG	Fabbricazione di articoli in gomma e materie plastiche, altri prodotti della lavorazione di minerali non metalliferi	4	8
CH	Fabbricazione di metalli di base e lavorazione di prodotti in metallo, esclusi macchine e impianti	2	5
CI	Fabbricazione di computer, apparecchi elettronici e ottici	-	-
CJ	Fabbricazione di apparecchi elettrici	-	-
CK	Fabbricazione di macchinari ed apparecchi n.c.a.	-	-
CL	Fabbricazione di mezzi di trasporto	-	-
CM	Altre attività manifatturiere, riparazione ed installazione di macchine ed apparecchiature	5	5
D	Fornitura di energia elettrica, gas, vapore e aria condizionata	1	1
E	Fornitura di acqua; reti fognarie, attività di trattamento dei rifiuti e risanamento	6	10
F	Costruzioni	93	202
G	Commercio all'ingrosso e al dettaglio, riparazione di autoveicoli e motocicli	112	236
H	Trasporto e magazzinaggio	28	116
I	Servizi di alloggio e ristorazione	143	551
JA	Editoria, audiovisivi e attività radiotelevisive	1	1
JB	Telecomunicazioni	-	-
JC	Servizi IT e altri servizi informativi	7	23
K	Attività finanziarie e assicurative	9	52
L	Attività immobiliari	25	49
MA	Attività legali, contabilità, consulenza di gestione, studi di architettura e ingegneria, collaudi ed analisi tecniche	30	34
MB	Ricerca scientifica e sviluppo	-	-
MC	Altre attività professionali, scientifiche e tecniche	8	8
N	Attività amministrative e di servizi di supporto	20	35
P	Amministrazione pubblica e difesa; assicurazione sociale obbligatoria	8	17
QA	Istruzione	13	17
QB	Sanità	2	9
R	Servizi alle famiglie e assistenza sociale	5	11
S	Attività artistiche, di intrattenimento e divertimento	19	31
Totale complessivo		563	1.471

**A16 - Unità locali e addetti per divisione di attività economica
Comunità Rotaliana-Königsberg**

Divisioni	Descrizione	Unità locali	Addetti delle UL
B	Attività estrattiva	4	24
CA	Industrie alimentari, delle bevande e del tabacco	43	907
CB	Industrie tessili, abbigliamento, pelli e accessori	15	113
CC	Industria del legno, della carta e stampa	54	655
CD	Fabbricazione di coke e prodotti petroliferi raffinati	4	30
CE	Fabbricazione di sostanze e prodotti chimici	2	16
CF	Produzione di articoli farmaceutici, chimico-medicinali e botanici	-	-
CG	Fabbricazione di articoli in gomma e materie plastiche, altri prodotti della lavorazione di minerali non metalliferi	46	451
CH	Fabbricazione di metalli di base e lavorazione di prodotti in metallo, esclusi macchine e impianti	41	274
CI	Fabbricazione di computer, apparecchi elettronici e ottici	1	1
CJ	Fabbricazione di apparecchi elettrici	5	117
CK	Fabbricazione di macchinari ed apparecchi n.c.a.	10	159
CL	Fabbricazione di mezzi di trasporto	1	3
CM	Altre attività manifatturiere, riparazione ed installazione di macchine ed apparecchiature	33	82
D	Fornitura di energia elettrica, gas, vapore e aria condizionata	4	39
E	Fornitura di acqua; reti fognarie, attività di trattamento dei rifiuti e risanamento	14	164
F	Costruzioni	382	1.527
G	Commercio all'ingrosso e al dettaglio, riparazione di autoveicoli e motocicli	666	2.470
H	Trasporto e magazzinaggio	112	557
I	Servizi di alloggio e ristorazione	143	599
JA	Editoria, audiovisivi e attività radiotelevisive	5	42
JB	Telecomunicazioni	-	-
JC	Servizi IT e altri servizi informativi	41	153
K	Attività finanziarie e assicurative	51	290
L	Attività immobiliari	124	175
MA	Attività legali, contabilità, consulenza di gestione, studi di architettura e ingegneria, collaudi ed analisi tecniche	188	375
MB	Ricerca scientifica e sviluppo	5	5
MC	Altre attività professionali, scientifiche e tecniche	73	99
N	Attività amministrative e di servizi di supporto	67	365
P	Amministrazione pubblica e difesa; assicurazione sociale obbligatoria	8	22
QA	Istruzione	69	101
QB	Sanità	12	142
R	Servizi alle famiglie e assistenza sociale	21	81
S	Attività artistiche, di intrattenimento e divertimento	84	164
Totale complessivo		2.328	10.201

**A17 - Unità locali e addetti per divisione di attività economica
Comunità della Paganella**

Divisioni	Descrizione	Unità locali	Addetti delle UL
B	Attività estrattiva	1	2
CA	Industrie alimentari, delle bevande e del tabacco	7	19
CB	Industrie tessili, abbigliamento, pelli e accessori	2	2
CC	Industria del legno, della carta e stampa	8	35
CD	Fabbricazione di coke e prodotti petroliferi raffinati	-	-
CE	Fabbricazione di sostanze e prodotti chimici	-	-
CF	Produzione di articoli farmaceutici, chimico-medicinali e botanici	-	-
CG	Fabbricazione di articoli in gomma e materie plastiche, altri prodotti della lavorazione di minerali non metalliferi	6	21
CH	Fabbricazione di metalli di base e lavorazione di prodotti in metallo, esclusi macchine e impianti	8	52
CI	Fabbricazione di computer, apparecchi elettronici e ottici	-	-
CJ	Fabbricazione di apparecchi elettrici	-	-
CK	Fabbricazione di macchinari ed apparecchi n.c.a.	2	5
CL	Fabbricazione di mezzi di trasporto	-	-
CM	Altre attività manifatturiere, riparazione ed installazione di macchine ed apparecchiature	3	9
D	Fornitura di energia elettrica, gas, vapore e aria condizionata	-	-
E	Fornitura di acqua; reti fognarie, attività di trattamento dei rifiuti e risanamento	1	1
F	Costruzioni	77	260
G	Commercio all'ingrosso e al dettaglio, riparazione di autoveicoli e motocicli	113	247
H	Trasporto e magazzinaggio	16	108
I	Servizi di alloggio e ristorazione	200	1.018
JA	Editoria, audiovisivi e attività radiotelevisive	-	-
JB	Telecomunicazioni	-	-
JC	Servizi IT e altri servizi informativi	7	18
K	Attività finanziarie e assicurative	15	28
L	Attività immobiliari	20	36
MA	Attività legali, contabilità, consulenza di gestione, studi di architettura e ingegneria, collaudi ed analisi tecniche	35	44
MB	Ricerca scientifica e sviluppo	-	-
MC	Altre attività professionali, scientifiche e tecniche	5	5
N	Attività amministrative e di servizi di supporto	18	76
P	Amministrazione pubblica e difesa; assicurazione sociale obbligatoria	6	17
QA	Istruzione	5	5
QB	Sanità	-	-
R	Servizi alle famiglie e assistenza sociale	8	13
S	Attività artistiche, di intrattenimento e divertimento	17	23
Totale complessivo		580	2.044

A18 - Unità locali e addetti per divisione di attività economica
Territorio Val d'Adige

Divisioni	Descrizione	Unità locali	Addetti delle UL
B	Attività estrattiva	8	31
CA	Industrie alimentari, delle bevande e del tabacco	72	1.136
CB	Industrie tessili, abbigliamento, pelli e accessori	39	412
CC	Industria del legno, della carta e stampa	99	657
CD	Fabbricazione di coke e prodotti petroliferi raffinati	-	-
CE	Fabbricazione di sostanze e prodotti chimici	8	281
CF	Produzione di articoli farmaceutici, chimico-medicinali e botanici	1	133
CG	Fabbricazione di articoli in gomma e materie plastiche, altri prodotti della lavorazione di minerali non metalliferi	81	520
CH	Fabbricazione di metalli di base e lavorazione di prodotti in metallo, esclusi macchine e impianti	91	504
CI	Fabbricazione di computer, apparecchi elettronici e ottici	15	65
CJ	Fabbricazione di apparecchi elettrici	12	840
CK	Fabbricazione di macchinari ed apparecchi n.c.a.	26	398
CL	Fabbricazione di mezzi di trasporto	5	455
CM	Altre attività manifatturiere, riparazione ed installazione di macchine ed apparecchiature	136	560
D	Fornitura di energia elettrica, gas, vapore e aria condizionata	17	755
E	Fornitura di acqua; reti fognarie, attività di trattamento dei rifiuti e risanamento	23	295
F	Costruzioni	1.360	4.740
G	Commercio all'ingrosso e al dettaglio, riparazione di autoveicoli e motocicli	2.394	9.361
H	Trasporto e magazzinaggio	351	4.526
I	Servizi di alloggio e ristorazione	638	3.227
JA	Editoria, audiovisivi e attività radiotelevisive	63	437
JB	Telecomunicazioni	18	482
JC	Servizi IT e altri servizi informativi	345	2.498
K	Attività finanziarie e assicurative	377	2.347
L	Attività immobiliari	792	1.198
MA	Attività legali, contabilità, consulenza di gestione, studi di architettura e ingegneria, collaudi ed analisi tecniche	1.681	3.301
MB	Ricerca scientifica e sviluppo	42	97
MC	Altre attività professionali, scientifiche e tecniche	542	988
N	Attività amministrative e di servizi di supporto	481	3.943
P	Amministrazione pubblica e difesa; assicurazione sociale obbligatoria	108	317
QA	Istruzione	586	997
QB	Sanità	78	1.518
R	Servizi alle famiglie e assistenza sociale	167	622
S	Attività artistiche, di intrattenimento e divertimento	426	1.027
Totale complessivo		11.082	48.665

**A19 - Unità locali e addetti per divisione di attività economica
Comunità della Valle dei Laghi**

Divisioni	Descrizione	Unità locali	Addetti delle UL
B	Attività estrattiva	1	2
CA	Industrie alimentari, delle bevande e del tabacco	13	67
CB	Industrie tessili, abbigliamento, pelli e accessori	3	7
CC	Industria del legno, della carta e stampa	21	79
CD	Fabbricazione di coke e prodotti petroliferi raffinati	-	-
CE	Fabbricazione di sostanze e prodotti chimici	-	-
CF	Produzione di articoli farmaceutici, chimico-medicinali e botanici	-	-
CG	Fabbricazione di articoli in gomma e materie plastiche, altri prodotti della lavorazione di minerali non metalliferi	2	67
CH	Fabbricazione di metalli di base e lavorazione di prodotti in metallo, esclusi macchine e impianti	11	22
CI	Fabbricazione di computer, apparecchi elettronici e ottici	1	7
CJ	Fabbricazione di apparecchi elettrici	-	-
CK	Fabbricazione di macchinari ed apparecchi n.c.a.	-	-
CL	Fabbricazione di mezzi di trasporto	-	-
CM	Altre attività manifatturiere, riparazione ed installazione di macchine ed apparecchiature	5	10
D	Fornitura di energia elettrica, gas, vapore e aria condizionata	2	39
E	Fornitura di acqua; reti fognarie, attività di trattamento dei rifiuti e risanamento	1	2
F	Costruzioni	168	468
G	Commercio all'ingrosso e al dettaglio, riparazione di autoveicoli e motocicli	109	287
H	Trasporto e magazzinaggio	33	94
I	Servizi di alloggio e ristorazione	61	195
JA	Editoria, audiovisivi e attività radiotelevisive	1	1
JB	Telecomunicazioni	-	-
JC	Servizi IT e altri servizi informativi	8	14
K	Attività finanziarie e assicurative	15	56
L	Attività immobiliari	16	21
MA	Attività legali, contabilità, consulenza di gestione, studi di architettura e ingegneria, collaudi ed analisi tecniche	55	58
MB	Ricerca scientifica e sviluppo	1	1
MC	Altre attività professionali, scientifiche e tecniche	32	36
N	Attività amministrative e di servizi di supporto	18	37
P	Amministrazione pubblica e difesa; assicurazione sociale obbligatoria	5	5
QA	Istruzione	17	17
QB	Sanità	2	68
R	Servizi alle famiglie e assistenza sociale	4	5
S	Attività artistiche, di intrattenimento e divertimento	22	34
Totale complessivo		627	1.699

A20 - Unità locali e addetti per divisione di attività economica
Totale provincia

Divisioni	Descrizione	Unità locali	Addetti delle UL
B	Attività estrattiva	126	789
CA	Industrie alimentari, delle bevande e del tabacco	435	4.494
CB	Industrie tessili, abbigliamento, pelli e accessori	206	1.856
CC	Industria del legno, della carta e stampa	918	6.453
CD	Fabbricazione di coke e prodotti petroliferi raffinati	5	36
CE	Fabbricazione di sostanze e prodotti chimici	34	1.085
CF	Produzione di articoli farmaceutici, chimico-medicinali e botanici	3	291
CG	Fabbricazione di articoli in gomma e materie plastiche, altri prodotti della lavorazione di minerali non metalliferi	611	5.312
CH	Fabbricazione di metalli di base e lavorazione di prodotti in metallo, esclusi macchine e impianti	664	5.241
CI	Fabbricazione di computer, apparecchi elettronici e ottici	49	360
CJ	Fabbricazione di apparecchi elettrici	65	1.469
CK	Fabbricazione di macchinari ed apparecchi n.c.a.	211	3.676
CL	Fabbricazione di mezzi di trasporto	22	1.370
CM	Altre attività manifatturiere, riparazione ed installazione di macchine ed apparecchiature	641	3.080
D	Fornitura di energia elettrica, gas, vapore e aria condizionata	106	1.608
E	Fornitura di acqua; reti fognarie, attività di trattamento dei rifiuti e risanamento	132	1.109
F	Costruzioni	7.357	23.657
G	Commercio all'ingrosso e al dettaglio, riparazione di autoveicoli e motocicli	9.917	32.015
H	Trasporto e magazzinaggio	1.596	10.926
I	Servizi di alloggio e ristorazione	4.985	22.354
JA	Editoria, audiovisivi e attività radiotelevisive	128	585
JB	Telecomunicazioni	36	555
JC	Servizi IT e altri servizi informativi	881	4.061
K	Attività finanziarie e assicurative	1.225	5.737
L	Attività immobiliari	2.441	3.670
MA	Attività legali, contabilità, consulenza di gestione, studi di architettura e ingegneria, collaudi ed analisi tecniche	4.623	8.146
MB	Ricerca scientifica e sviluppo	87	156
MC	Altre attività professionali, scientifiche e tecniche	1.618	2.409
N	Attività amministrative e di servizi di supporto	1.396	12.870
P	Amministrazione pubblica e difesa; assicurazione sociale obbligatoria	371	1.243
QA	Istruzione	1.796	3.224
QB	Sanità	235	4.089
R	Servizi alle famiglie e assistenza sociale	569	1.626
S	Attività artistiche, di intrattenimento e divertimento	1.715	3.781
Totale complessivo		45.204	179.334

Redazione e Amministrazione: Servizio Statistica della Provincia Autonoma di Trento
 Direttore responsabile: Gianpaolo Pedrotti - Aut. Trib. di Trento n. 403 del 2.4.1983