



Marzo 2014

**Rilevazione sulla consistenza e la dislocazione
territoriale degli appartenenti alle popolazioni di
lingua ladina, mòchena e cimbra***
(15° Censimento generale della popolazione
e delle abitazioni - dati definitivi)

Il Servizio Statistica della Provincia autonoma di Trento presenta i risultati definitivi della Rilevazione sulla consistenza e la dislocazione territoriale degli appartenenti alle popolazioni di lingua ladina, mòchena e cimbra, effettuata su tutti i residenti in provincia di Trento.

Alla data di riferimento della Rilevazione (cioè al 9 ottobre 2011), 18.550 persone (pari al 3,5% della popolazione totale) hanno dichiarato di appartenere alla popolazione di lingua ladina. Il comune di Vigo di Fassa presenta la percentuale più elevata di persone che dichiarano l'appartenenza alla popolazione di lingua ladina (87,7%), seguito dal comune di Soraga (85,5%). In tutta l'area d'insediamento storico della popolazione ladina (il Comun General de Fascia) si è riscontrata un'alta presenza di ladini residenti, con il valore minimo di Mazzin (77,1 ladini ogni 100 residenti). Significativi appaiono anche i dati riscontrati in alcuni comuni della Comunità della Val di Non. In particolare, a Romallo quasi la metà dei residenti ha dichiarato di appartenere alla popolazione di lingua ladina. Complessivamente, in tutta la provincia di Trento, sono stati 168 i comuni in cui almeno una persona residente si è dichiarata di lingua ladina.

* a cura di Francesca Lanzafame

Sempre alla stessa data, gli appartenenti alla popolazione di lingua mòchena sono risultati 1.660, lo 0,3% della popolazione trentina. I comuni in cui si evidenzia la percentuale più alta della minoranza linguistica mòchena sono Palù del Fersina (92,9%) e Fierozzo (91,9%). Segue Frassilongo, con l'83,8% dei residenti che ha dichiarato di appartenere alla popolazione di lingua mòchena. Si tratta dei tre comuni di insediamento storico della popolazione mòchena. Anche a Sant'Orsola Terme si riscontra una buona consistenza di residenti di lingua mòchena (il 23,6%). Oltre ai quattro comuni già citati, si è rilevata la presenza di almeno un residente di lingua mòchena in altri 55 comuni.

Infine, hanno dichiarato di appartenere alla popolazione di lingua cimbra 1.072 residenti, lo 0,2% della popolazione trentina. La quota più consistente si riscontra nel comune di Luserna (85,3%), che costituisce il comune d'insediamento storico della popolazione cimbra. Percentuali significative si sono rilevate anche nei comuni di Folgaria (8,0%) e Lavarone (7,8%). Gli altri comuni in cui si sono registrate dichiarazioni di appartenenza alla lingua cimbra hanno un'incidenza percentuale sulla popolazione residente che raggiunge al massimo l'1%. Complessivamente, sono 72 i comuni in cui si è rilevata almeno una persona di lingua cimbra.

Rispetto al 2001, in cui si è svolta la stessa rilevazione sugli appartenenti alle popolazioni di lingua ladina, mòchena e cimbra, in concomitanza con il Censimento generale della popolazione, si confermano l'incidenza percentuale provinciale dei ladini e dei cimbri sulla popolazione residente complessiva mentre è diminuita di due punti percentuali l'incidenza provinciale dei mòcheni, passando dal valore di 0,5% del 2001 all'attuale 0,3%.

In generale i ladini hanno mantenuto o aumentato la loro consistenza numerica in valori assoluti, sia nell'area ladina che nel resto della provincia, ma per effetto della contemporanea crescita della popolazione totale hanno registrato un'incidenza sulla popolazione residente in alcuni casi inferiore a quella raggiunta nel 2001. È il caso, ad esempio, di Mazzin, che passa da 86,6 a 77,1 ladini ogni 100 persone e di Pozza di Fassa, che nello scorso censimento registrava 88,8 ladini ogni 100 residenti contro gli 82,6 attuali. Chiaramente, nel caso di comuni di dimensioni demografiche contenute, piccole differenze nella consistenza della popolazione di minoranza o residente possono comportare variazioni apparentemente molto più significative. Tra i comuni dell'area ladina, l'aumento più consistente dell'incidenza percentuale

sulla popolazione si è verificato a Moena, che è passata da 75,6 ladini ogni 100 residenti nel 2001 a 79 ladini nel 2011.

Rispetto al 2001 i mòcheni sono calati complessivamente di 616 unità: la loro diminuzione si è registrata quasi esclusivamente al di fuori dell'area di insediamento storico mòchena, che resta ancora molto compatta. I cimbri, invece, sono cresciuti globalmente di 190 unità, per l'apporto esclusivo dei residenti al di fuori del comune di Luserna.

Analizzando i dati per comunità di valle, i ladini risultano concentrati prevalentemente nel Comun General de Fascia, totalizzando l'81,7% della popolazione residente complessiva. Nella Comunità della Val di Non costituiscono il 21,4%. In termini percentuali, una consistenza significativa di ladini si rileva anche nella Comunità della Paganella (il 6,2%), nella Comunità della Valle di Sole e nella Comunità territoriale della Val di Fiemme (con valori, rispettivamente, del 2,9% e dell'1,2%).

I mòcheni sono concentrati quasi esclusivamente nella Comunità Alta Valsugana e Bersntol, dove costituiscono il 2,8% della popolazione residente totale. Ma nell'area di insediamento storico della popolazione mòchena, considerata complessivamente (cioè nei tre comuni di Fierozzo, Frassilongo e Palù del Fersina), ci sono ben 89,4 mòcheni ogni 100 residenti. La popolazione di lingua mòchena sembra quella rimasta più coesa al territorio di origine: è racchiusa sostanzialmente in soli 15 comuni (dove vivono almeno 5 mòcheni) ed è presente in modo massiccio nella Comunità Alta Valsugana e Bersntol (dove risiedono 1.438 mòcheni, l'86,6% di quelli complessivi provinciali).

Infine, i cimbri, residenti a Luserna (cioè nell'area di insediamento storico della popolazione cimbra), costituiscono l'85,3% della popolazione comunale. Nella Magnifica Comunità degli Altipiani cimbri (costituita da Folgaria, Lavarone e Luserna) vive poco più della metà dei cimbri residenti in provincia di Trento (il 53,4%) e ci sono 13 cimbri ogni 100 persone. Complessivamente, in tutto il Trentino, sono 27 i comuni in cui risiedono almeno 5 cimbri.

Nota metodologica

In provincia di Trento, in applicazione delle disposizioni contenute nel d.lgs. 16 dicembre 1993, n. 592 (Norme di attuazione dello Statuto speciale della regione Trentino-Alto Adige concernenti disposizioni di tutela delle popolazioni ladina, mòchena e cimbra della provincia di Trento) e successive modifiche e integrazioni, nei Censimenti generali della popolazione viene rilevata, sulla base di apposite dichiarazioni degli interessati, anche la consistenza e la dislocazione territoriale degli appartenenti alle popolazioni di lingua ladina, mòchena e cimbra. Tale rilevazione interessa tutti i residenti nei comuni della provincia di Trento.

Scopo del decreto è la tutela e la promozione delle caratteristiche etniche e culturali delle popolazioni ladina, mòchena e cimbra, residenti nel territorio della provincia di Trento.

La rilevazione censuaria ha finalità esclusivamente statistiche.

Rispondere alla rilevazione sulla consistenza e la dislocazione territoriale degli appartenenti alle popolazioni di lingua ladina, mòchena e cimbra era facoltativo. Il Servizio Statistica si è attivato per sensibilizzare la popolazione sull'importanza della collaborazione di tutti per raccogliere informazioni preziose ed uniche per le popolazioni di lingua ladina, mòchena e cimbra.

La consegna del questionario alle famiglie è avvenuta congiuntamente a quella dei modelli del 15° Censimento generale della Popolazione e delle abitazioni.

All'interno della provincia di Trento, sono individuate dal d. lgs. 16 dicembre 1993, n. 592 le porzioni del territorio storico di insediamento della popolazione ladina (i comuni di Campitello di Fassa-Ciampedel, Canazei-Cianacèi, Mazzin-Mazin, Moena-Moena, Pozza di Fassa-Pozza, Soraga-Soraga e Vigo di Fassa-Vich), della popolazione mòchena (i comuni di Fierozzo-Vlarötz, Frassilongo-Garait e Palù del Fersina-Palai en Bersntol) e della popolazione cimbra (il comune di Luserna-Lusérn).

Nelle località ladine, mòchene e cimbre sopra indicate la consegna dei questionari è avvenuta a cura degli Uffici Comunali di Censimento, tramite rilevatore. In questi comuni il questionario sulle minoranze linguistiche riportava sullo stesso modello sia la lingua italiana che la traduzione nella lingua della minoranza locale. Anche il modello del Censimento generale della Popolazione era disponibile nella versione della lingua di minoranza, quale ausilio alla compilazione.

Negli altri comuni trentini, la consegna è avvenuta per posta, a cura dell'ISTAT, insieme al modello del Censimento della popolazione. In tal caso il questionario di rilevazione era disponibile esclusivamente in lingua italiana.

La data di riferimento della rilevazione sulla consistenza e la dislocazione territoriale degli appartenenti alle popolazioni di lingua ladina, mòchena e cimbra era la stessa del 15° Censimento generale della Popolazione (cioè il 9 ottobre 2011).

TAV. 1 - APPARTENENZA ALLA POPOLAZIONE DI LINGUA LADINA, MÒCHENA E CIMBRA, PER COMUNE E AREA DI RESIDENZA (CENSIMENTO 2011)

AREA LADINA

Comune	Ladini	Non ladini	Popolazione	Incidenza dei ladini sulla popolazione
Campitello di Fassa-Ciampedel	608	129	737	82,5
Canazei-Cianacèi	1.524	383	1.907	79,9
Mazzin-Mazin	381	113	494	77,1
Moena-Moena	2.126	564	2.690	79,0
Pozza di Fassa-Poza	1.765	373	2.138	82,6
Soraga-Soraga	629	107	736	85,5
Vigo di Fassa-Vich	1.059	148	1.207	87,7
Totale area ladina	8.092	1.817	9.909	81,7
Resto della provincia	10.458	504.465	514.923	2,0
Provincia	18.550	506.282	524.832	3,5

AREA MÒCHENA

Comune	Mòcheni	Non mòcheni	Popolazione	Incidenza dei mòcheni sulla popolazione
Fierozzo-Vlarötz	442	39	481	91,9
Frassilongo-Garait	269	52	321	83,8
Palù del Fersina-Palai en Bersntol	157	12	169	92,9
Totale area mòchena	868	103	971	89,4
Resto della provincia	792	523.069	523.861	0,2
Provincia	1.660	523.172	524.832	0,3

AREA CIMBRA

Comune	Cimbri	Non cimbri	Popolazione	Incidenza dei cimbri sulla popolazione
Luserna-Lusérn	238	41	279	85,3
Resto della provincia	834	523.719	524.553	0,2
Provincia	1.072	523.760	524.832	0,2

TAV. 2 - APPARTENENZA ALLA POPOLAZIONE DI LINGUA LADINA, MÒCHENA E CIMBRA, PER COMUNE E AREA DI RESIDENZA (CENSIMENTO 2001)

AREA LADINA

Comune	Ladini	Non ladini	Popolazione	Incidenza dei ladini sulla popolazione
Campitello di Fassa-Ciampedel	625	107	732	85,4
Canazei-Cianacëi	1.498	320	1.818	82,4
Mazzin-Mazin	381	59	440	86,6
Moena-Moena	1.967	635	2.602	75,6
Pozza di Fassa-Poza	1.587	200	1.787	88,8
Soraga-Soraga	574	99	673	85,3
Vigo di Fassa-Vich	921	152	1.073	85,8
Totale area ladina	7.553	1.572	9.125	82,8
Resto della provincia	8.909	458.983	467.892	1,9
Provincia	16.462	460.555	477.017	3,5

AREA MÒCHENA

Comune	Mòcheni	Non mòcheni	Popolazione	Incidenza dei mòcheni sulla popolazione
Fierozzo-Vlarötz	423	18	441	95,9
Frassilongo-Garait	340	17	357	95,2
Palù del Fersina-Palai en Bersntol	184	11	195	94,4
Totale area mòchena	947	46	993	95,4
Resto della provincia	1.329	474.695	476.024	0,3
Provincia	2.276	474.741	477.017	0,5

AREA CIMBRA

Comune	Cimbri	Non cimbri	Popolazione	Incidenza dei cimbri sulla popolazione
Luserna-Lusérn	267	30	297	89,9
Resto della provincia	615	476.105	476.720	0,1
Provincia	882	476.135	477.017	0,2

TAV. 3 - APPARTENENZA ALLA POPOLAZIONE DI LINGUA LADINA, MÒCHENA E CIMBRA, PER COMUNE E AREA DI RESIDENZA (CONFRONTO TRA CENSIMENTI 2011 E 2001)

AREA LADINA

Comune	Variazione ladini 2011-2001	Variazione popolazione 2011-2001	Variazione incidenza dei ladini sulla popolazione 2011-2001
Campitello di Fassa-Ciampedel	-17	5	-2,9
Canazei-Cianacëi	26	89	-2,5
Mazzin-Mazin	0	54	-9,5
Moena-Moena	159	88	3,4
Pozza di Fassa-Poza	178	351	-6,2
Soraga-Soraga	55	63	0,2
Vigo di Fassa-Vich	138	134	1,9
Totale area ladina	539	784	-1,1
Resto della provincia	1.549	47.031	0,1
Provincia	2.088	47.815	0,0

AREA MÒCHENA

Comune	Variazione mòcheni 2011-2001	Variazione popolazione 2011-2001	Variazione incidenza dei mòcheni sulla popolazione 2011-2001
Fierozzo-Vlarötz	19	40	-4,0
Frassilongo-Garait	-71	-36	-11,4
Palù del Fersina-Palai en Bersntol	-27	-26	-1,5
Totale area mòchena	-79	-22	-6,0
Resto della provincia	-537	47.837	-0,1
Provincia	-616	47.815	-0,2

AREA CIMBRA

Comune	Variazione cimbri 2011-2001	Variazione popolazione 2011-2001	Variazione incidenza dei cimbri sulla popolazione 2011-2001
Luserna-Lusérn	-29	-18	-4,6
Resto della provincia	219	47.833	0,1
Provincia	190	47.815	0,0

TAV. 4 - APPARTENENTI ALLA POPOLAZIONE DI LINGUA LADINA, PER COMUNE ¹
(CENSIMENTO 2011)

Comune	Ladini	Popolazione	Incidenza dei ladini sulla popolazione
Vigo di Fassa-Vich	1.059	1.207	87,7
Soraga-Soraga	629	736	85,5
Pozza di Fassa-Poza	1.765	2.138	82,6
Campitello di Fassa-Ciampedel	608	737	82,5
Canazei-Ćianacëi	1.524	1.907	79,9
Moena-Moena	2.126	2.690	79,0
Mazzin-Mazin	381	494	77,1
Romallo	300	604	49,7
Brez	247	706	35,0
Malosco	144	445	32,4
Vervò	222	712	31,2
Smarano	156	509	30,6
Coredo	497	1.625	30,6
Cagnò	107	360	29,7
Ton	373	1.319	28,3
Ruffrè-Mendola	117	416	28,1
Romeno	383	1.374	27,9
Livo	234	887	26,4
Revò	326	1.265	25,8
Dambel	112	435	25,7
Sanzeno	231	928	24,9
Sfruz	78	323	24,1
Ronzone	94	391	24,0
Castelfondo	149	632	23,6
Tres	169	718	23,5
Fondo	333	1.435	23,2
Cloz	167	729	22,9
Terres	67	307	21,8
Nanno	131	608	21,5
Tassullo	404	1.920	21,0
Amblar	48	229	21,0
Bresimo	52	254	20,5
Taio	594	2.958	20,1

¹ La Tavola evidenzia i comuni con almeno cinque persone appartenenti alla popolazione di lingua ladina, al fine di garantire la più ampia tutela della riservatezza dei rispondenti, riducendo al minimo il rischio d'identificabilità anche indiretta e per evitare di segnalare situazioni statisticamente poco significative.

Segue Tav. 4 - APPARTENENTI ALLA POPOLAZIONE DI LINGUA LADINA, PER COMUNE
(CENSIMENTO 2011)

Comune	Ladini	Popolazione	Incidenza dei ladini sulla popolazione
Tuenno	474	2.374	20,0
Spormaggiore	227	1.259	18,0
Campodenno	266	1.498	17,8
Cis	53	309	17,2
Flavon	86	505	17,0
Sporminore	121	714	16,9
Sarnonico	117	749	15,6
Don	38	249	15,3
Denno	190	1.252	15,2
Cunevo	83	571	14,5
Cavareno	144	1.037	13,9
Cles	931	6.769	13,8
Caldes	124	1.090	11,4
Rumo	92	822	11,2
Cavedago	33	530	6,2
Cavizzana	13	259	5,0
Rabbi	70	1.400	5,0
Terzolas	22	606	3,6
Malè	61	2.135	2,9
Molveno	29	1.110	2,6
Croviana	18	693	2,6
Dimaro	32	1.250	2,6
Panchià	17	771	2,2
Predazzo	75	4.531	1,7
Peio	30	1.891	1,6
Pellizzano	12	811	1,5
Mezzana	13	884	1,5
Vermiglio	27	1.869	1,4
Castello-Molina di Fiemme	30	2.267	1,3
Ziano di Fiemme	22	1.679	1,3
Stenico	14	1.137	1,2
Commezzadura	12	993	1,2
Varena	10	845	1,2
Daiano	8	692	1,2
Monclassico	10	882	1,1
Cavalese	41	3.953	1,0
Andalo	10	1.026	1,0
Mezzolombardo	66	6.817	1,0
Tonadico	13	1.479	0,9
San Michele all'Adige	24	2.911	0,8
Lavarone	8	1.087	0,7

Segue Tav. 4 - APPARTENENTI ALLA POPOLAZIONE DI LINGUA LADINA, PER COMUNE
(CENSIMENTO 2011)

Comune	Ladini	Popolazione	Incidenza dei ladini sulla popolazione
Transacqua	15	2.136	0,7
Tesero	18	2.868	0,6
Nago-Torbole	15	2.728	0,5
Strigno	8	1.459	0,5
Pinzolo	16	3.117	0,5
Imer	6	1.183	0,5
Tione di Trento	18	3.608	0,5
Ala	41	8.887	0,5
Grigno	9	2.271	0,4
Mezzocorona	20	5.161	0,4
Arco	64	16.871	0,4
Ledro	20	5.448	0,4
Cavedine	10	2.916	0,3
Riva del Garda	52	15.838	0,3
Trento	368	114.198	0,3
Roverè della Luna	5	1.573	0,3
Canal San Bovo	5	1.592	0,3
Dro	13	4.566	0,3
Cembra	5	1.848	0,3
Tenno	5	1.967	0,3
Giovo	6	2.465	0,2
Mori	23	9.456	0,2
Lavis	20	8.636	0,2
Rovereto	75	37.754	0,2
Aldeno	6	3.036	0,2
Levico Terme	14	7.516	0,2
Caldonazzo	6	3.340	0,2
Pergine Valsugana	36	20.446	0,2
Comano Terme	5	2.913	0,2
Avio	7	4.115	0,2
Brentonico	5	3.882	0,1
Borgo Valsugana	6	6.826	0,1

TAV. 5 - APPARTENENTI ALLA POPOLAZIONE DI LINGUA MÒCHENA, PER COMUNE²
(CENSIMENTO 2011)

Comune	Mòcheni	Popolazione	Incidenza dei mòcheni sulla popolazione
Palù del Fersina-Palai en Bersntol	157	169	92,9
Fierozzo-Vlarötz	442	481	91,9
Frassilongo-Garait	269	321	83,8
Sant'Orsola Terme	253	1.073	23,6
Pergine Valsugana	238	20.446	1,2
Civezzano	24	3.904	0,6
Novaledo	6	1.018	0,6
Calceranica al Lago	5	1.305	0,4
Roncegno Terme	10	2.814	0,4
Levico Terme	23	7.516	0,3
Baselga di Pinè	11	4.928	0,2
Borgo Valsugana	15	6.826	0,2
Caldonazzo	7	3.340	0,2
Lavis	10	8.636	0,1
Trento	120	114.198	0,1

² La Tavola evidenzia i comuni con almeno cinque persone appartenenti alla popolazione di lingua mòchena, al fine di garantire la più ampia tutela della riservatezza dei rispondenti, riducendo al minimo il rischio di una loro identificabilità anche indiretta e per evitare di segnalare situazioni statisticamente poco significative.

TAV. 6 - APPARTENENTI ALLA POPOLAZIONE DI LINGUA CIMBRA, PER COMUNE ³
(CENSIMENTO 2011)

Comune	Cimbri	Popolazione	Incidenza dei cimbri sulla popolazione
Luserna-Lusérn	238	279	85,3
Folgaria	249	3.130	8,0
Lavarone	85	1.087	7,8
Centa San Nicolò	6	617	1,0
Terragnolo	6	755	0,8
Vattaro	8	1.167	0,7
Giovo	13	2.465	0,5
Besenello	10	2.511	0,4
Albiano	6	1.508	0,4
Segonzano	6	1.531	0,4
Volano	11	3.125	0,4
Caldonazzo	10	3.340	0,3
Cembra	5	1.848	0,3
Isera	7	2.625	0,3
Terlago	5	1.883	0,3
Nago-Torbole	7	2.728	0,3
Vigolo Vattaro	5	2.189	0,2
Roncegno Terme	6	2.814	0,2
Levico Terme	14	7.516	0,2
Pergine Valsugana	35	20.446	0,2
Civezzano	6	3.904	0,2
Trento	167	114.198	0,1
Rovereto	49	37.754	0,1
Lavis	11	8.636	0,1
Borgo Valsugana	6	6.826	0,1
Riva del Garda	12	15.838	0,1
Arco	8	16.871	0,0

³ La Tavola evidenzia i comuni con almeno cinque persone appartenenti alla popolazione di lingua cimbra, al fine di garantire la più ampia tutela della riservatezza dei rispondenti, riducendo al minimo il rischio di una loro identificabilità anche indiretta e per evitare di segnalare situazioni statisticamente poco significative.

TAV. 7 - RESIDENTI APPARTENENTI ALLA POPOLAZIONE DI LINGUA LADINA, MOCHENA E CIMBRA, PER AREA, CLASSI DI ETÀ E GENERE ⁴ (CENSIMENTO 2011)

Area ladina, mòchena e cimbra

Classi di età	Maschi	Femmine	Totale
0-2 anni	154	115	269
3-5 anni	148	141	289
6-10 anni	259	253	512
11-13 anni	169	159	328
14-18 anni	258	268	526
19-34 anni	833	770	1.603
35-49 anni	1.115	1.028	2.143
50-64 anni	920	859	1.779
65 anni e oltre	752	997	1.749
Totale	4.608	4.590	9.198

Altra area

Classi di età	Maschi	Femmine	Totale
0-2 anni	115	113	228
3-5 anni	120	120	240
6-10 anni	271	235	506
11-13 anni	173	174	347
14-18 anni	311	329	640
19-34 anni	1.187	1.025	2.212
35-49 anni	1.301	1.165	2.466
50-64 anni	1.504	1.318	2.822
65 anni e oltre	1.221	1.402	2.623
Totale	6.203	5.881	12.084

Provincia

Classi di età	Maschi	Femmine	Totale
0-2 anni	269	228	497
3-5 anni	268	261	529
6-10 anni	530	488	1.018
11-13 anni	342	333	675
14-18 anni	569	597	1.166
19-34 anni	2.020	1.795	3.815
35-49 anni	2.416	2.193	4.609
50-64 anni	2.424	2.177	4.601
65 anni e oltre	1.973	2.399	4.372
Totale	10.811	10.471	21.282

⁴ L'età è calcolata al 31 dicembre 2011.

Nell'area "ladina, mòchena e cimbra" si considerano globalmente i residenti appartenenti alla popolazione di lingua ladina dell'area ladina, i residenti appartenenti alla popolazione di lingua mòchena dell'area mòchena e i residenti appartenenti alla popolazione di lingua cimbra dell'area cimbra. Nell'"altra area", invece, sono indicati i ladini, mòcheni e cimbrici residenti al di fuori delle aree di insediamento storico delle minoranze.

TAV. 8 - RESIDENTI APPARTENENTI ALLA POPOLAZIONE DI LINGUA LADINA, MÒCHENA E CIMBRA, PER COMUNITÀ DI VALLE (CENSIMENTO 2011)

(valori assoluti)

Comunità di valle	Appartenenza alla popolazione			Totale
	Ladina	Mòchena	Cimbra	
Val di Fiemme	230	5	9	244
Primiero	47	7	1	55
Valsugana e Tesino	47	39	12	98
Alta Valsugana e Bersntol	77	1.438	90	1.605
Valle di Cembra	26	5	34	65
Val di Non	8.330	11	14	8.355
Valle di Sole	445	4	2	451
Giudicarie	76	.	10	86
Alto Garda e Ledro	169	4	32	205
Vallagarina	167	4	102	273
Comun General de Fascia	8.092	2	1	8.095
Altipiani cimbri	12	1	572	585
Rotaliana-Königsberg	141	15	13	169
Paganella	301	.	4	305
Territorio Val d'Adige	374	122	168	664
Valle dei Laghi	16	3	8	27
Provincia	18.550	1.660	1.072	21.282

TAV. 9 - INCIDENZA DEI RESIDENTI APPARTENENTI ALLA POPOLAZIONE DI LINGUA LADINA, MÒCHENA E CIMBRA, SUL TOTALE DELLA POPOLAZIONE PER COMUNITÀ DI VALLE (CENSIMENTO 2011)

(valori percentuali)

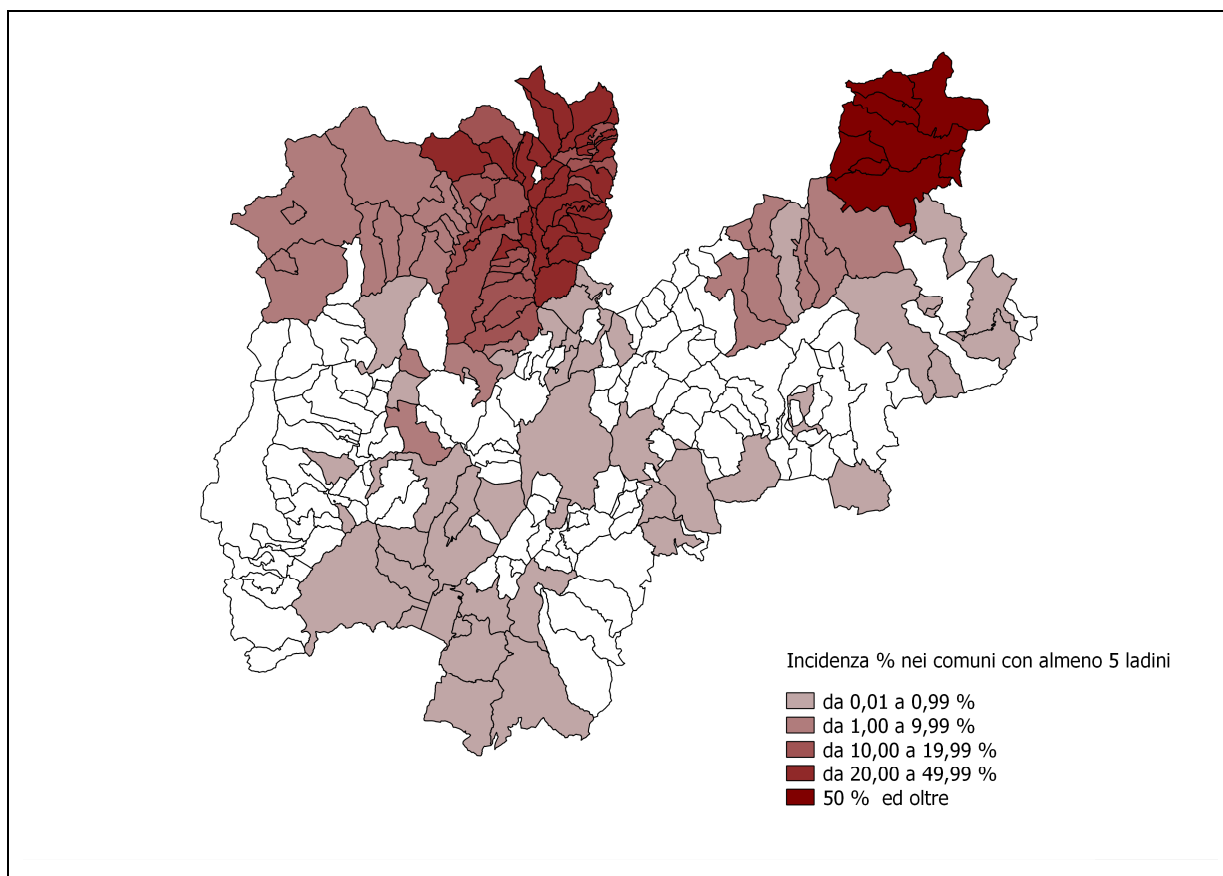
Comunità di valle	Appartenenza alla popolazione			Totale
	Ladina	Mòchena	Cimbra	
Val di Fiemme	1,2	0,0	0,0	1,2
Primiero	0,5	0,1	0,0	0,6
Valsugana e Tesino	0,2	0,1	0,0	0,4
Alta Valsugana e Bersntol	0,1	2,8	0,2	3,1
Valle di Cembra	0,2	0,0	0,3	0,6
Val di Non	21,4	0,0	0,0	21,5
Valle di Sole	2,9	0,0	0,0	2,9
Giudicarie	0,2	-	0,0	0,2
Alto Garda e Ledro	0,4	0,0	0,1	0,4
Vallagarina	0,2	0,0	0,1	0,3
Comun General de Fascia	81,7	0,0	0,0	81,7
Altipiani cimbri	0,3	0,0	12,7	13,0
Rotaliana-Königsberg	0,5	0,1	0,0	0,6
Paganella	6,2	-	0,1	6,3
Territorio Val d'Adige	0,3	0,1	0,1	0,6
Valle dei Laghi	0,2	0,0	0,1	0,3
Provincia	3,5	0,3	0,2	4,1

TAV. 10 - RESIDENTI APPARTENENTI ALLA POPOLAZIONE DI LINGUA LADINA, MÒCHENA E CIMBRA, PER COMUNITÀ DI VALLE E GENERE (CENSIMENTO 2011)

Comunità di valle	Maschi			Totale
	Appartenenza alla popolazione			
	Ladina	Mòchena	Cimbra	
Val di Fiemme	72	2	4	78
Primiero	26	1	1	28
Valsugana e Tesino	26	17	5	48
Alta Valsugana e Bersntol	30	735	40	805
Valle di Cembra	12	.	19	31
Val di Non	4.351	6	10	4.367
Valle di Sole	241	1	2	244
Giudicarie	36	.	8	44
Alto Garda e Ledro	80	2	17	99
Vallagarina	79	3	60	142
Comun General de Fascia	4.047	.	1	4.048
Altipiani cimbri	7	1	281	289
Rotaliana-Königsberg	69	7	7	83
Paganella	170	.	.	170
Territorio Val d'Adige	201	53	68	322
Valle dei Laghi	8	.	5	13
Provincia	9.455	828	528	10.811

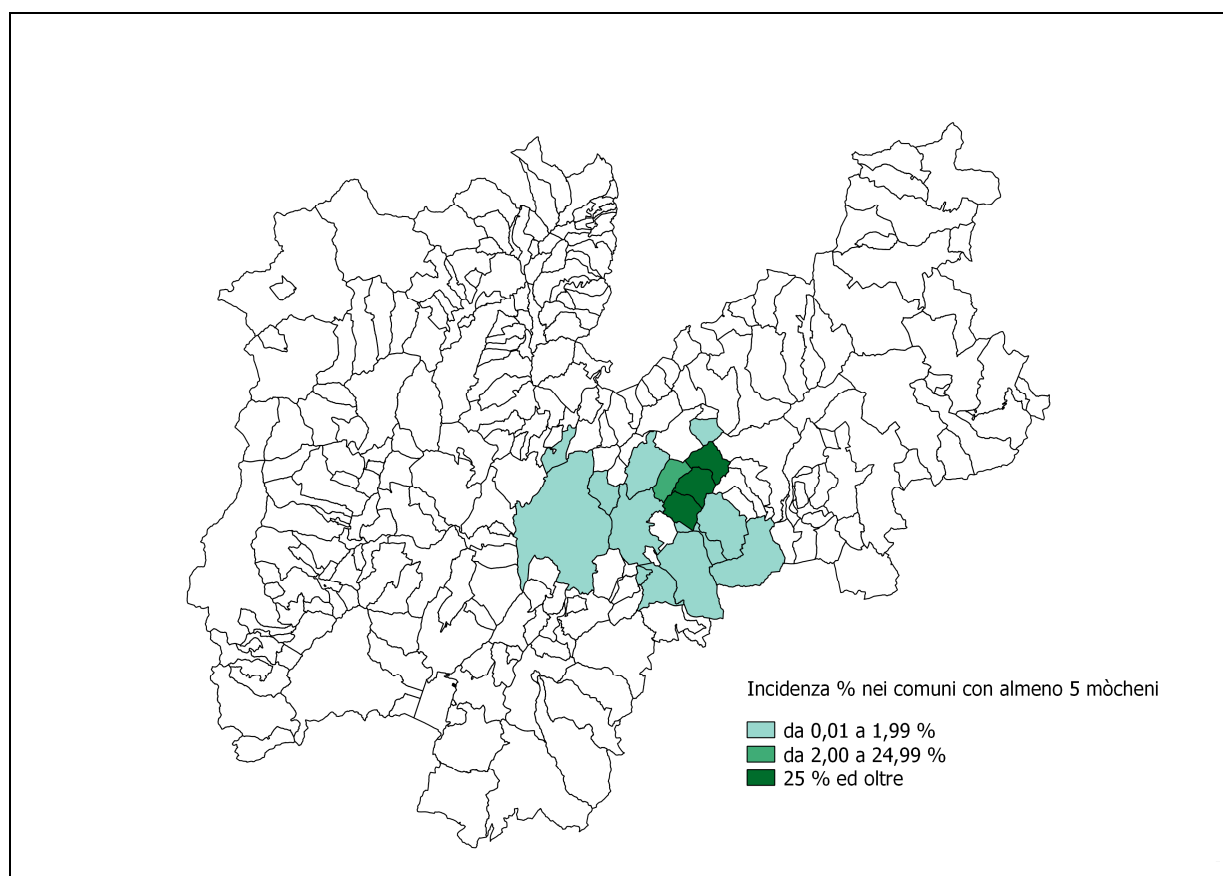
Comunità di valle	Femmine			Totale
	Appartenenza alla popolazione			
	Ladina	Mòchena	Cimbra	
Val di Fiemme	158	3	5	166
Primiero	21	6	.	27
Valsugana e Tesino	21	22	7	50
Alta Valsugana e Bersntol	47	703	50	800
Valle di Cembra	14	5	15	34
Val di Non	3.979	5	4	3.988
Valle di Sole	204	3	.	207
Giudicarie	40	.	2	42
Alto Garda e Ledro	89	2	15	106
Vallagarina	88	1	42	131
Comun General de Fascia	4.045	2	.	4.047
Altipiani cimbri	5	.	291	296
Rotaliana-Königsberg	72	8	6	86
Paganella	131	.	4	135
Territorio Val d'Adige	173	69	100	342
Valle dei Laghi	8	3	3	14
Provincia	9.095	832	544	10.471

Mappa 1 - Ladini residenti in provincia di Trento ⁵

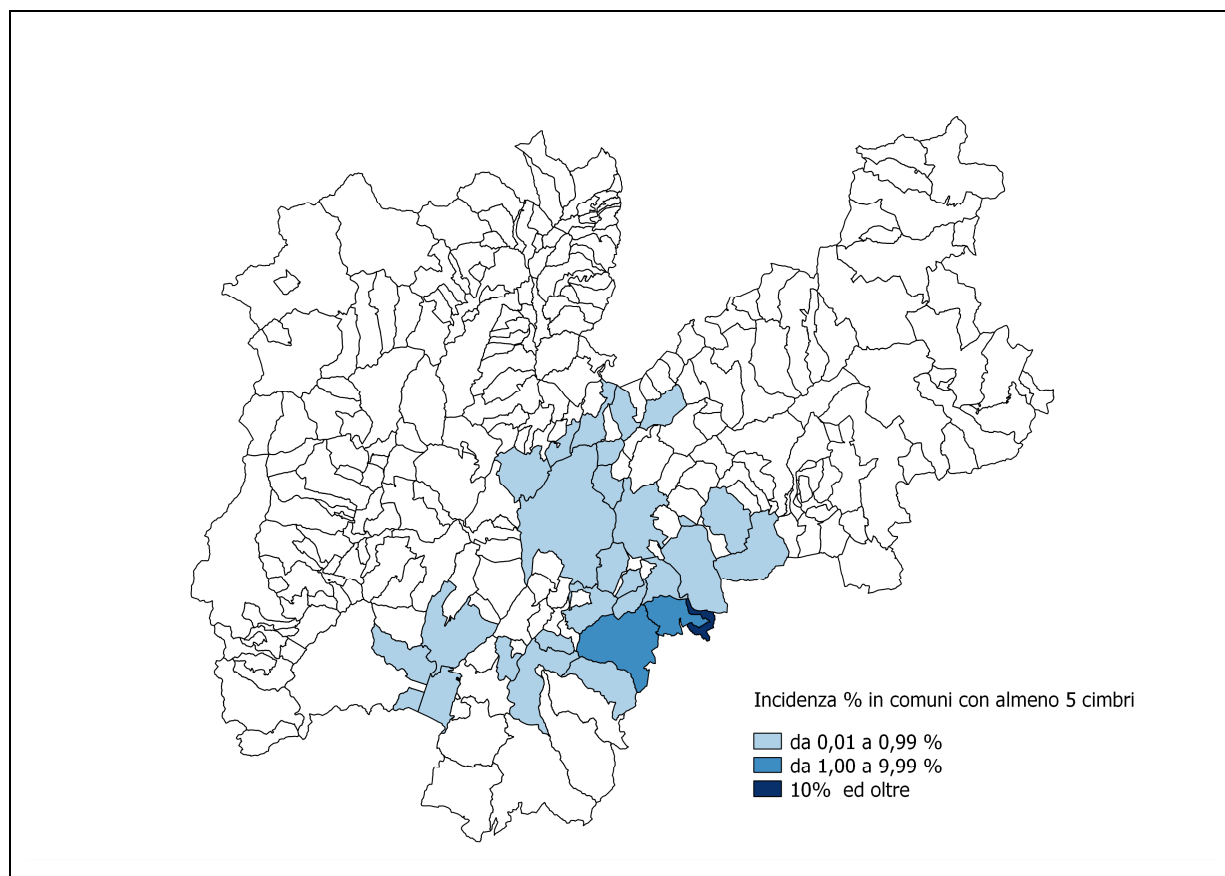


⁵ Le mappe predisposte, suddivise per ladini, mòcheni e cimbri, prendono in considerazione le incidenze percentuali, rispettivamente dei ladini, mòcheni e cimbri sulla popolazione residente totale. Tali valori sono stati calcolati solo per i comuni con almeno cinque persone appartenenti alla popolazione di lingua ladina, mòchena e cimbra.

Mappa 2 - Mòcheni residenti in provincia di Trento



Mappa 3 - Cimbri residenti in provincia di Trento





Redazione e amministrazione: Servizio Statistica della Provincia autonoma di Trento
Direttore responsabile: dott. Giampaolo Pedrotti – Aut. Trib. di Trento n. 403 del 02/04/1983