

La spesa pensionistica in Trentino

anno 2018

- ❖ L'Istituto di statistica della provincia di Trento (ISPAT) aggiorna i dati relativi alla consistenza e alla dinamica della spesa pensionistica registrata in Trentino per l'anno 2018. Tali informazioni sono il risultato delle elaborazioni condotte sui dati relativi ai trattamenti pensionistici del "Casellario centrale dei pensionati" gestito dall'INPS.
- ❖ L'archivio contiene i dati relativi alle prestazioni pensionistiche erogate dagli Enti previdenziali – sia pubblici che privati - a beneficiari residenti in Trentino per le seguenti tipologie di trattamento: pensioni di invalidità, pensioni di vecchiaia e anzianità, pensioni di reversibilità, pensioni indennitarie non assistenziali e pensioni di tipo assistenziale (assegni sociali, assegni per invalidità civile e pensioni di guerra).
- ❖ Nel 2018 sono stati erogati 193.665 trattamenti pensionistici per una spesa complessiva pari a 2.719 milioni di euro, in aumento del 3,6% rispetto all'anno precedente. L'incidenza della spesa pensionistica sul Pil è pari al 13,2%.
- ❖ L'importo medio annuo delle pensioni è di 14.041 euro, 428 euro in più rispetto al 2017 (+3,1%). I beneficiari risultano 140.469, 904 in più rispetto al 2017; in media ognuno percepisce 19.358 euro all'anno (551 euro in più rispetto al 2017). Nel 2018 coloro che hanno iniziato a percepire uno o più trattamenti pensionistici sono stati 7.253, il 5,2% del totale dei pensionati del 2018. Risultano invece 6.330 coloro che hanno cessato di percepire la pensione, vale a dire il 4,5% del totale dei pensionati che erano in carico l'anno precedente.
- ❖ Il numero di assegni pensionistici erogati è pari a 193.665, un valore significativamente più alto rispetto al numero dei beneficiari in quanto uno stesso soggetto può percepire più di un assegno pensionistico. Circa il 31,6% dei pensionati trentini riceve, infatti, più

di un trattamento pensionistico: la maggioranza (24,8%) cumula diverse tipologie di pensione e il restante 6,8% è beneficiario di più pensioni della stessa tipologia.

- ❖ Le pensioni di Invalidità, Vecchiaia e Anzianità e le pensioni ai Superstiti assorbono la quasi totalità (93,6%) della spesa pensionistica complessiva; più contenuto il peso delle pensioni Assistenziali (4,9%) e delle pensioni Indennitarie (1,5%).
- ❖ Il 30,2% dei beneficiari dispone di un reddito da pensione inferiore ai 1.000 euro mensili. Le donne rappresentano il 52,3% dei beneficiari e percepiscono in media 15.740 euro (contro i 23.319 euro degli uomini); il 41,3% delle donne riceve meno di mille euro al mese, a fronte di poco meno di un quinto (18,0%) degli uomini.
- ❖ Le 140.469 persone che hanno percepito nel 2018 un reddito da pensione costituiscono il 26,0% della popolazione residente, quota in crescita rispetto a quanto registrato l'anno precedente di 1 decimo di punto.
- ❖ Quasi quattro beneficiari su cinque (78,8%) ha più di 64 anni, di cui poco più della metà (52,9%) ha un'età compresa tra 65 e 79 anni.
- ❖ Considerando il reddito medio da pensione sulla base della residenza del beneficiario si osserva una distribuzione non uniforme delle pensioni tra le varie zone del Trentino. Nel capoluogo, e in generale nel Territorio della Val d'Adige, si percepiscono i redditi da pensione più elevati. Per converso, la Comunità della Paganella assieme alla Comunità della Valle di Cembra risultano le aree con le pensioni medie più basse (17.401 euro). Nelle restanti Comunità, il reddito da pensione oscilla tra i 17.488 e i 19.374 euro medi annui; in ben 7 Comunità i pensionati ricevono meno di 18.000 euro annui.

Nota metodologica

L'unità di analisi statistica è la pensione. Per pensione s'intende la prestazione periodica e continuativa in denaro erogata individualmente da Enti pubblici e privati in seguito a: raggiungimento di una certa età; maturazione di anzianità di versamenti contributivi; mancanza o riduzione della capacità lavorativa per menomazione congenita o sopravvenuta, per infortunio sul lavoro o a causa di eventi bellici; presenza di sopravvissuti a carico, in caso di morte della persona protetta.

L'importo annuo della pensione è rilevato al 31 dicembre di ciascun anno ed è costituito dalle seguenti componenti, al lordo delle eventuali trattenute: importo base, incremento collegato alla variazione dell'indice del costo della vita e alla dinamica delle retribuzioni ed eventuali altri assegni e arretrati. L'importo annuo di ciascuna pensione è fornito dal prodotto tra l'importo mensile della pensione pagata al 31 dicembre dell'anno e il numero di mensilità per cui è previsto il pagamento (12 mensilità per le indennità, 13 mensilità per tutte le altre componenti). La variabile spesa è dunque definita come spesa tendenziale (dato di *stock*) e può non coincidere con la corrispondente voce di bilancio (dato di flusso).

Il numero dei beneficiari non coincide con quello delle pensioni in quanto ogni pensionato può percepire più trattamenti pensionistici. Ad esempio, il titolare di una pensione di vecchiaia può avere diritto anche ad almeno una parte della pensione di vecchiaia del coniuge deceduto. Ogni soggetto, inoltre, può essere titolare di più pensioni appartenenti a diverse tipologie, come nel caso in cui si cumula una prestazione di tipo IVS (Invalidità, Vecchiaia, Superstiti) con una rendita indennitaria o una prestazione assistenziale. La spesa pensionistica analizzata nel report fa riferimento alla situazione dei pagamenti in atto alla fine dell'anno e può essere influenzata dalla velocità delle procedure amministrative di liquidazione delle nuove prestazioni e di eliminazione di quelle cessate. Tuttavia, i dati amministrativi contenuti nell'archivio utilizzato ai fini dell'analisi considerano gli aggiornamenti prodotti nel trimestre successivo alla data di riferimento e recepiscono, quindi, le informazioni sui flussi di competenza relativi al mese di dicembre 2018.

I dati vengono resi disponibili dall'INPS con circa un anno e mezzo di ritardo rispetto alla data di riferimento.

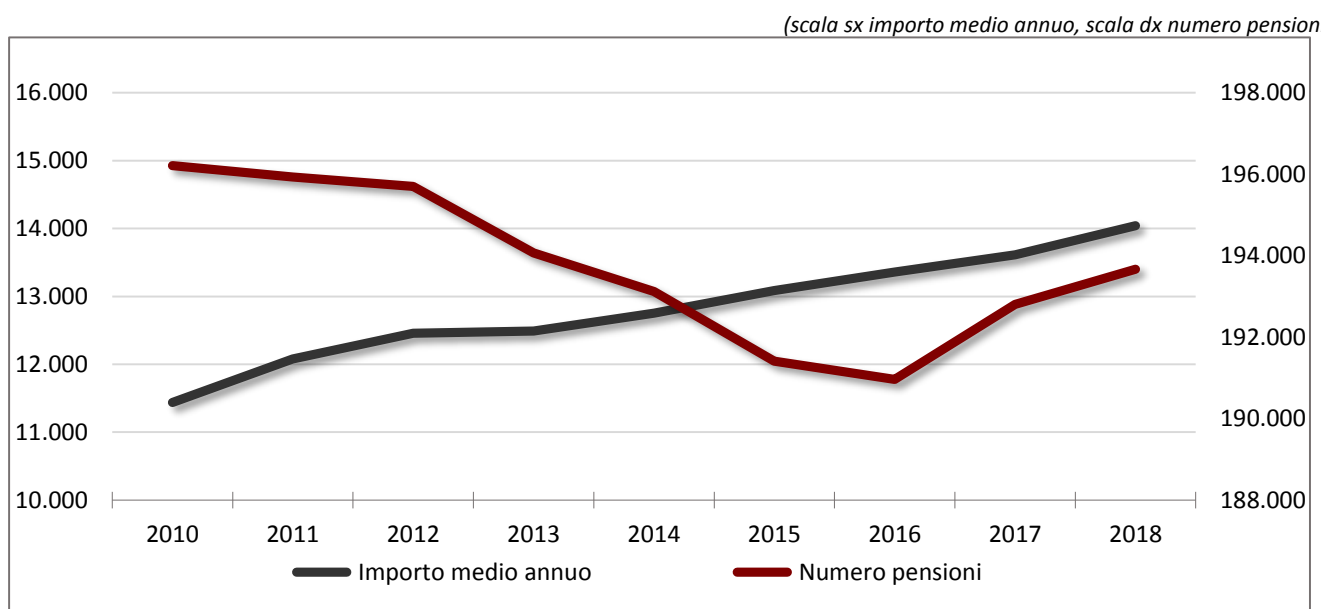
Tutti gli importi riportati all'interno del report s'intendono lordi ed annui, salvo diversa indicazione.

Tav. 1 - Spesa pensionistica, rapporto su PIL, importo medio e inflazione (2010-2018)

Anno	Numero pensioni	Importo medio annuo	Variazione %	Spesa totale (mln di €)	Variazione spesa	Incidenza spesa su Pil
2010	196.210	11.438	nd	2.244	nd	12,2
2011	195.930	12.079	5,6	2.367	5,5	12,6
2012	195.702	12.458	3,1	2.438	3,0	12,9
2013	194.064	12.489	0,2	2.424	-0,6	12,5
2014	193.123	12.752	2,1	2.463	1,6	12,7
2015	191.407	13.084	2,6	2.504	1,7	12,9
2016	190.963	13.358	2,1	2.551	1,9	12,9
2017	192.807	13.613	1,9	2.625	2,9	13,0
2018	193.665	14.041	3,1	2.719	3,6	13,2

Fonte: INPS - Elaborazioni ISPAT Istituto di statistica della provincia di Trento

Fig. 1 - Numero di pensioni erogate e importo medio annuo (2010-2018)



Fonte: INPS - Elaborazioni ISPAT Istituto di statistica della provincia di Trento

Tav. 2 - Numero di beneficiari per genere e importo medio (2010-2018)

Anno	Maschi		Femmine		Totale	
	Numero beneficiari	Importo medio	Numero beneficiari	Importo medio	Numero beneficiari	Importo medio
2010	65.290	19.543	76.075	12.727	141.365	15.875
2011	65.618	20.465	76.007	13.469	141.625	16.711
2012	65.746	21.003	75.654	13.974	141.400	17.242
2013	65.192	21.175	74.945	13.920	140.137	17.295
2014	64.609	21.614	74.488	14.315	139.097	17.705
2015	64.826	21.998	74.116	14.550	138.942	18.025
2016	65.468	22.208	74.925	14.641	140.393	18.170
2017	65.896	22.741	73.669	15.288	139.565	18.807
2018	67.062	23.319	73.407	15.740	140.469	19.358

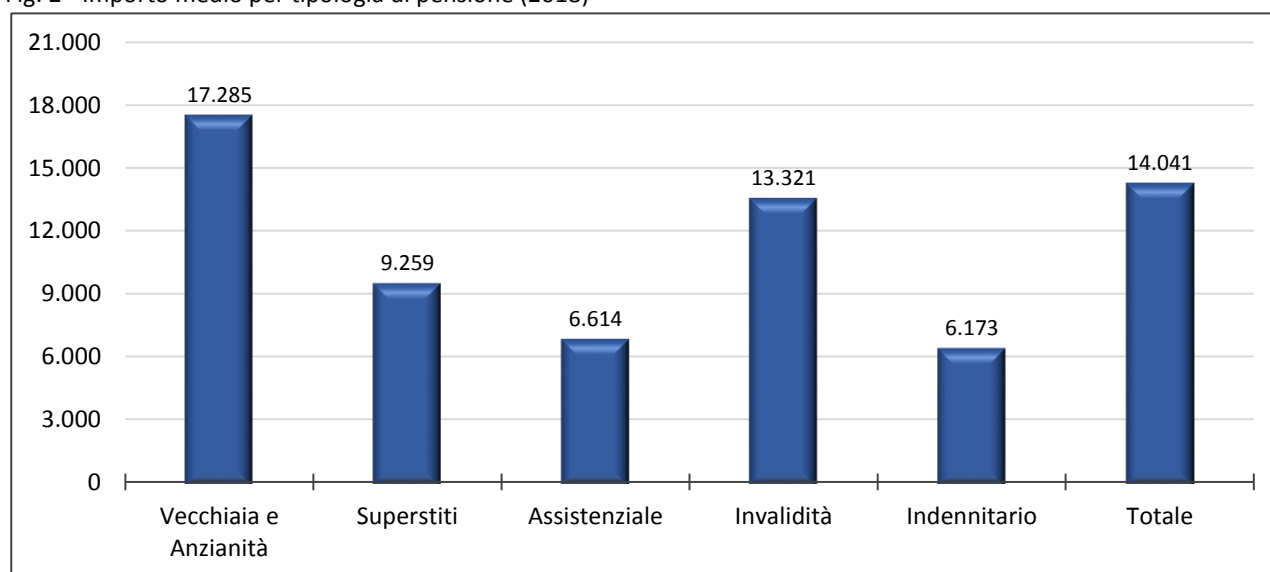
Fonte: INPS - Elaborazioni ISPAT Istituto di statistica della provincia di Trento

Tav. 3 - Numero pensioni per tipologia e importo medio (2018)

Tipologia	Numero pensioni	Composizione %	Importo medio	Spesa totale (mln di €)	Composizione % della spesa
Vecchiaia e Anzianità	120.609	62,3	17.285	2.085	76,7
Superstiti	38.227	19,7	9.259	354	13,0
Assistenziale	20.342	10,5	6.614	135	4,9
Invalidità	7.908	4,1	13.321	105	3,9
Indennitario	6.579	3,4	6.173	41	1,5
Totale	193.665	100,0	14.041	2.719	100,0

Fonte: INPS - Elaborazioni ISPAT Istituto di statistica della provincia di Trento

Fig. 2 - Importo medio per tipologia di pensione (2018)



Fonte: INPS - Elaborazioni ISPAT Istituto di statistica della provincia di Trento

Tav. 4 - Beneficiari di pensione per classe di importo e genere (2018)

Classe importo	Maschi		Femmine		Totale	
	Beneficiari	Percentuale	Beneficiari	Percentuale	Beneficiari	Percentuale
Meno di 500 euro	4.290	6,4	6.454	8,8	10.744	7,6
Da 500 a 999 euro	7.810	11,6	23.877	32,5	31.687	22,6
Da 1.000 a 1.499 euro	12.017	17,9	18.731	25,5	30.748	21,9
Da 1.500 a 1.999 euro	17.420	26,0	12.016	16,4	29.436	21,0
Oltre i 2.000 euro	25.525	38,1	12.329	16,8	37.854	26,9
Totale	67.062	100,0	73.407	100,0	140.469	100,0

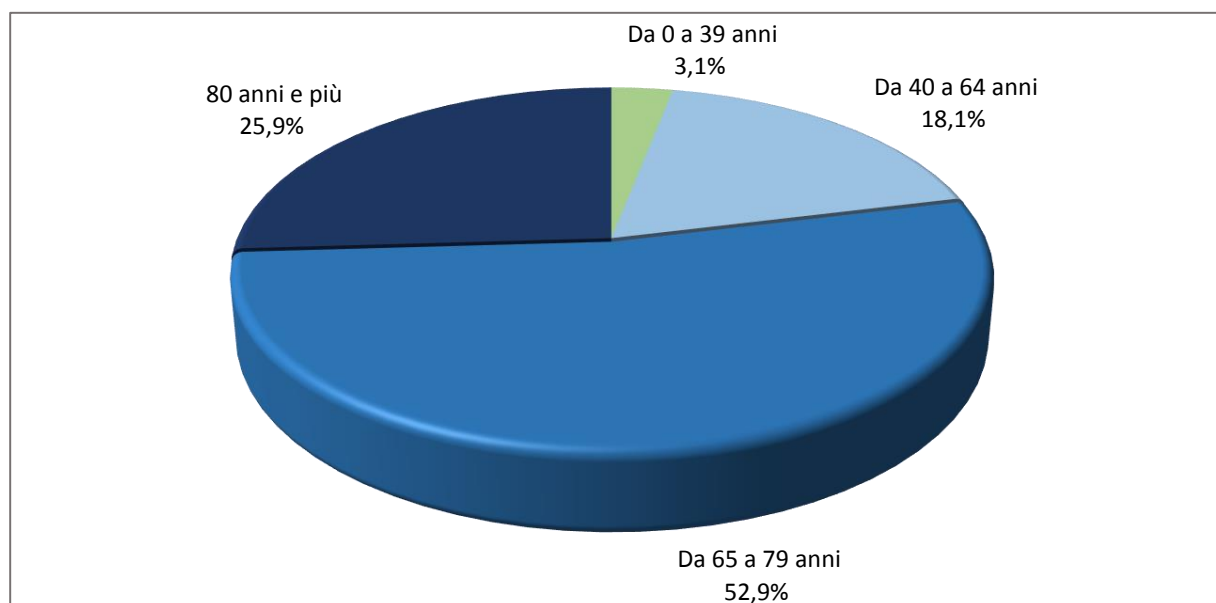
Fonte: INPS - Elaborazioni ISPAT Istituto di statistica della provincia di Trento

Tav. 5 - Beneficiari di pensione per classe di età e genere (2018)

Classe d'età	Maschi		Femmine		Totale	
	Beneficiari	Percentuale	Beneficiari	Percentuale	Beneficiari	Percentuale
Da 0 a 39 anni	2.434	3,6	1.864	2,5	4.298	3,1
Da 40 a 64 anni	13.930	20,8	11.539	15,7	25.469	18,1
Da 65 a 79 anni	37.453	55,8	36.831	50,2	74.284	52,9
80 anni e più	13.245	19,8	23.173	31,6	36.418	25,9
Totale	67.062	100,0	73.407	100,0	140.469	100,0

Fonte: INPS - Elaborazioni ISPAT Istituto di statistica della provincia di Trento

Fig. 3 - Numero beneficiari per classe di età (2018)



Fonte: INPS - Elaborazioni ISPAT Istituto di statistica della provincia di Trento

Tav. 6 - Beneficiari e importi medi per Comunità di Valle (2018)

Comunità di Valle	Numero beneficiari	Importo medio annuo
Territorio Val d'Adige	31.648	22.364
Vallagarina	24.043	19.374
Alto Garda e Ledro	12.754	19.086
Alta Valsugana e Bersntol	13.442	18.958
Val di Fiemme	5.132	18.487
Valle dei Laghi	2.750	18.265
Altipiani Cimbri	1.292	18.150
Primiero	2.715	18.106
Valle di Sole	4.206	18.002
Rotaliana-Königsberg	7.113	17.988
Comun General de Fascia	2.219	17.919
Giudicarie	10.178	17.905
Valsugana e Tesino	7.517	17.889
Val di Non	11.159	17.488
Valle di Cembra	2.881	17.401
Paganella	1.246	17.401
Provincia	140.295	19.364

Nota: 174 percettori di assegni pensionistici risiedono fuori provincia

Fonte: INPS - Elaborazioni ISPAT Istituto di statistica della provincia di Trento

© Provincia autonoma di Trento ISPAT

Coordinamento e redazione:

Giovanna Fambri
Vincenzo Bertozzi

Testi ed elaborazione dati:

Giampaolo Sassudelli

Informatizzazione modulo:

Simone Ziglio

Layout grafica e pubblicazione *on-line*:

Paola Corrà

Supplemento al Foglio Comunicazioni - Direttore responsabile: Giampaolo Pedrotti
Aut. Trib. di Trento n. 403 del 02/04/1983